



**UNIVERSIDAD CATÓLICA LOS ÁNGELES
CHIMBOTE**

**FACULTAD DE CIENCIAS CONTABLES
FINANCIERAS Y ADMINISTRATIVAS**

ESCUELA PROFESIONAL DE CONTABILIDAD

**LA TRIBUTACIÓN, FINANCIAMIENTO Y
RENTABILIDAD DE LA MICRO Y PEQUEÑA
EMPRESA DEL SECTOR SERVICIO
“CONSULTORIA Y CONSTRUCTORA TUPIA
CCT” S.A.C. - AYACUCHO, 2020.**

**TESIS PARA OPTAR EL TÍTULO PROFESIONAL DE
CONTADOR PÚBLICO**

AUTORA:

**YUPANQUI CCASANI, YESENIA TAIS
ORCID: 0000-0002-1467-9355**

ASESOR:

**LLANCCE ATAÑO, FREDY RUBEN
ORCID: 0000-0002-1414-2849**

**AYACUCHO – PERÚ
2020**



**UNIVERSIDAD CATÓLICA LOS ÁNGELES
CHIMBOTE**

**FACULTAD DE CIENCIAS CONTABLES
FINANCIERAS Y ADMINISTRATIVAS**

ESCUELA PROFESIONAL DE CONTABILIDAD

**LA TRIBUTACIÓN, FINANCIAMIENTO Y
RENTABILIDAD DE LA MICRO Y PEQUEÑA
EMPRESA DEL SECTOR SERVICIO
“CONSULTORIA Y CONSTRUCTORA TUPIA
CCT” S.A.C. - AYACUCHO, 2020.**

**TESIS PARA OPTAR EL TÍTULO PROFESIONAL DE
CONTADOR PÚBLICO**

AUTORA:

**YUPANQUI CCASANI, YESENIA TAIS
ORCID: 0000-0002-1467-9355**

ASESOR:

**LLANCCE ATAÑO, FREDY RUBEN
ORCID: 0000-0002-1414-2849**

**AYACUCHO – PERÚ
2020**

1. TÍTULO DE LA TESIS

La Tributación, Financiamiento y Rentabilidad de la Micro y Pequeña Empresa del Sector Servicio “CONSULTORIA Y CONSTRUCTORA TUPIA CCT” S.A.C. - Ayacucho, 2020.

2. EQUIPO DE TRABAJO

AUTORA

YUPANQUI CCASANI, YESENIA TAIS

ORCID: 0000-0002-1467-9355

**Universidad Católica Los Ángeles de Chimbote, Estudiante de Pregrado
Ayacucho, Perú.**

ASESOR

LLANCCE ATAÑO, FREDY RUBÉN

ORCID: 0000-0002-1414-2849

**Universidad Católica Los Ángeles de Chimbote, Facultad de Ciencias
Contables, Financiera y Administrativas, Escuela Profesional de Contabilidad,
Ayacucho, Perú.**

JURADO

TACO CASTRO, EDUARDO

ORCID N° 0000-0003-3858-012X

Presidente

SAAVEDRA SILVERA, ORLANDO SÓCRATES

ORCID N° 0000-00001-7652-6883

Miembro

ROCHA SEGURA, ANTONIO

ORCID N° 0000-0001-7185-2575

Miembro

3. HOJA DE FIRMA DEL JURADO Y ASESOR

TACO CASTRO, EDUARDO

Presidente

SAAVEDRA SILVERA, ORLANDO SÓCRATES

Miembro

ROCHA SEGURA, ANTONIO

Miembro

LLANCCE ATAÓ, FREDY RUBEN

Asesor

4. AGRADECIMIENTO

Le doy gracias a Dios por guiarme y darme fuerzas para culminar mis estudios y superar mis obstáculos y dificultades a lo largo de mi vida con gran éxito y firmeza.

Al asesor el Dr. Fredy Rubén Llanccce Atao, por brindarnos su tiempo y sus conocimientos y explicarnos con paciencia y dedicación para poder culminar la tesis sin dificultades.

5. DEDICATORIA

A Dios, a mis padres y hermanos por ser mi apoyo en todo momento y estar conmigo en cada paso que doy y superar mis obstáculos y dificultades a lo largo de mi vida.

Finalmente dedico a las personas que intervinieron en mi camino para seguir adelante y hacer posible mi crecimiento tanto personal como profesional, amigos y amigas con quienes hemos compartido experiencias únicas durante nuestra vida universitaria.

6. RESUMEN

La investigación tuvo como problemática: ¿Cuáles son las características de la Tributación, Financiamiento y Rentabilidad de la Micro y Pequeña Empresa del Sector Servicio “CONSULTORIA Y CONSTRUCTORA TUPIA CCT” S.A.C. - Ayacucho, 2020?, el cual es desarrollado bajo el objetivo principal: Describir las características de la tributación, financiamiento y rentabilidad de la Micro y pequeña empresa del sector servicio “CONSULTORIA Y CONSTRUCTORA TUPIA CCT” S.A.C. - Ayacucho, 2020. La metodología utilizada es de tipo Cuantitativa, no experimental, descriptivo, Bibliográfica y Documental. La población y muestra está conformada por 12 trabajadores. Se obtuvo el siguiente resultado: Tributación: Tabla 1, nos da a conocer que las empresas están obligados a tributar, presenta una calificación muy de acuerdo en un 25.0% y de acuerdo en un 75.0%. Financiamiento: Tabla 9, nos da a conocer que querer adquirir un préstamo acudiría a entidades financieras, presenta una calificación muy de acuerdo en un 25.0% y de acuerdo en un 75.0%. Rentabilidad: Tabla 17, nos da a conocer que el financiamiento mejora la rentabilidad de la MYPE, presenta una calificación muy de acuerdo en un 33.3%, de acuerdo en un 41.7% y ni de acuerdo ni desacuerdo en un 25.0%. Tabla 18, nos da a conocer que la empresa si contara con un control interno mejoraría su rentabilidad, presenta una calificación muy de acuerdo en un 16.7%, de acuerdo en un 41.7%. Se concluye: que se logró describir las características de la tributación, financiamiento y rentabilidad de la MYPE.

Palabras Claves: Financiamiento, MYPE, rentabilidad y tributación.

7. ABSTRAC

The problem of the investigation was: What are the characteristics of the Taxation, Financing and Profitability of the Micro and Small Company of the Service Sector "CONSULTORIA Y CONSTRUCTORA TUPIA CCT" S.A.C. - Ayacucho, 2020?, which is developed under the main objective: Describe the characteristics of taxation, financing and profitability of the Micro and small company of the service sector "CONSULTORIA Y CONSTRUCTORA TUPIA CCT" S.A.C. - Ayacucho, 2020. The methodology used is Quantitative, non-experimental, descriptive, Bibliographic and Documentary. The population and sample is made up of 12 workers. The following result was obtained: Taxation: Table 1 informs us that companies are obliged to pay taxes, presents a rating of very agreement at 25.0% and agreement at 75.0%. Financing: Table 9, informs us that wanting to acquire a loan would go to financial entities, and presents a rating of very agreement at 25.0% and agreement at 75.0%. Profitability: Table 17 informs us that financing improves the profitability of the MYPE, presents a rating of strongly agree in 33.3%, agree in 41.7% and neither agree nor disagree in 25.0%. Table 18 shows us that if the company had internal control it would improve its profitability, it presents a rating of very agreement in 16.7%, in agreement in 41.7%. It is concluded: that it was possible to describe the characteristics of the taxation, financing and profitability of the MYPE.

Keywords: Financing, MYPE, profitability and taxation.

8. CONTENIDO

1. TÍTULO DE LA TESIS.....	iii
2. EQUIPO DE TRABAJO	iv
3. HOJA DE FIRMA DEL JURADO Y ASESOR	v
4. AGRADECIMIENTO	vi
5. DEDICATORIA	vii
6. RESUMEN	viii
7. ABSTRAC	ix
8. CONTENIDO	x
9. ÍNDICE DE TABLAS Y GRÁFICOS	xii
I. INTRODUCCIÓN.....	16
II. REVISIÓN DE LITERATURA.....	22
2.1. Antecedentes	22
2.2. Bases teóricas de la investigación	33
2.2.1. Teoría Tributación	33
2.2.2. Teoría Financiamiento	42
2.2.3. Teoría Rentabilidad.....	46
2.2.4. Teoría de Micro y Pequeña Empresa - MYPE.....	49
2.3 Marco Conceptual	55
III. HIPÓTESIS	57
IV. METODOLOGÍA.....	58
4.1. Diseño de la investigación.	58
4.2. Población y muestra	59
4.2.1 Población	59
4.2.2 Muestra.....	59
4.3. Definición y operacionalización de variables e indicadores	60
4.4. Técnicas e instrumentos de recolección de datos.....	63
4.4.1 La técnica	63
4.4.2 El Instrumento	63
4.5. Plan de Análisis.....	64
4.6. Matriz de consistencia.....	65
4.7. Principios éticos	66

V. RESULTADOS.....	68
5.1. Resultados	68
5.2. Análisis de resultados.....	92
VI. CONCLUSIONES	98
VII. RECOMENDACIONES	100
ASPECTOS COMPLEMENTARIOS	101
REFERENCIAS BIBLIOGRÁFICAS:	101
ANEXOS	111
Anexo 01: Instrumento de recolección de datos	111
Anexo 02: Mapa del Departamento del Perú	117
Anexo 03: Mapa del Departamento de Ayacucho	118
Anexo 04: Mapa de la provincia de Huamanga	119
Anexo 05: Validación de Datos	120
Anexo 06: Ficha RUC	122

9. ÍNDICE DE TABLAS Y GRÁFICOS

ÍNDICE DE TABLAS

Tabla 1: ¿Las empresas están obligados a tributar?.....	68
Tabla 2: ¿Cree que los tributos declarados de la empresa han sido pagados en su oportunidad a la administración tributaria?	69
Tabla 3: ¿El acto de no declarar y pagar un impuesto se ve reflejado en el incumplimiento total de la obligación tributaria?	70
Tabla 4: ¿La empresa cuenta con personal idóneo para la determinación de las obligaciones tributarias?	71
Tabla 5: ¿Cree usted que la empresa mejoraría si contara con un planeamiento tributario?.....	72
Tabla 6: ¿Cree usted que el personal se siente satisfecho con la orientación que les brinda los funcionarios de la administración tributaria?.....	73
Tabla 7: ¿Cree que revisan y controlan los libros y documentos que intervienen en la contabilidad antes de una fiscalización por parte de la administración tributaria en la empresa?	74
Tabla 8: ¿En la empresa tuvieron problemas o inconvenientes para presentar sus declaraciones mensuales a tiempo?	75
Tabla 9: ¿Al querer adquirir un préstamo acudiría a entidades financieras?.....	76
Tabla 10: ¿Cree usted que es importante una adecuada adquisición y uso de financiamiento?.....	77
Tabla 11: ¿El financiamiento que adquiriría sería para un largo plazo?	78
Tabla 12: ¿Cree que al querer adquirir un financiamiento se encontró con limitaciones por parte de las financieras?.....	79

Tabla 13: ¿Al adquirir el financiamiento lo utilizaría para los activos fijos?.....	80
Tabla 14: ¿La tasa de interés que pagaría sería entre 1 al 4%?	81
Tabla 15: ¿Cree usted que las empresas presentan una eficiente estructura de financiamiento?.....	82
Tabla 16: ¿Los precios de los productos son competitivos con otras empresas?	83
Tabla 17: ¿Cree que el financiamiento mejora la rentabilidad de la MYPE?.....	84
Tabla 18: ¿Cree que la empresa si contara con un control interno mejoraría su rentabilidad?.....	85
Tabla 19: ¿La rentabilidad mejoro en los últimos años?	86
Tabla 20: ¿Con los pagos de los tributos cree que la rentabilidad mejoraría?.....	87
Tabla 21: ¿Cree que los créditos empresariales inciden en la rentabilidad?	88
Tabla 22: ¿Cree que la capacitación es una estrategia para lograr la calidad y la rentabilidad en las empresas?	89
Tabla 23: ¿Cree usted que la rentabilidad es la relación que existe entre la utilidad y la inversión?.....	90
Tabla 24: ¿Cree usted que la rentabilidad es fundamental para el desarrollo de las empresas?.....	91

ÍNDICE DE GRÁFICOS

Gráfico 1: ¿Las empresas están obligados a tributar?.....	68
Gráfico 2: ¿Cree que los tributos declarados de la empresa han sido pagados en su oportunidad a la administración tributaria?	69
Gráfico 3: ¿El acto de no declarar y pagar un impuesto se ve reflejado en el incumplimiento total de la obligación tributaria?	70
Gráfico 4: ¿La empresa cuenta con personal idóneo para la determinación de las obligaciones tributarias?	71
Gráfico 5: ¿Cree usted que la empresa mejoraría si contara con un planeamiento tributario?.....	72
Gráfico 6: ¿Cree usted que el personal se siente satisfecho con la orientación que les brinda los funcionarios de la administración tributaria?.....	73
Gráfico 7: ¿Cree que revisan y controlan los libros y documentos que intervienen en la contabilidad antes de una fiscalización por parte de la administración tributaria en la empresa?	74
Gráfico 8: ¿En la empresa tuvieron problemas o inconvenientes para presentar sus declaraciones mensuales a tiempo?	75
Gráfico 9: ¿Al querer adquirir un préstamo acudiría a entidades financieras?.....	76
Gráfico 10: ¿Cree usted que es importante una adecuada adquisición y uso de financiamiento?.....	77
Gráfico 11: ¿El financiamiento que adquiriría sería para un largo plazo?	78
Gráfico 12: ¿Cree que al querer adquirir un financiamiento se encontró con limitaciones por parte de las financieras?	79
Gráfico 13: ¿Al adquirir el financiamiento lo utilizaría para los activos fijos?.....	80

Gráfico 14: ¿La tasa de interés que pagaría sería entre 1 al 4%?	81
Gráfico 15: ¿Cree usted que las empresas presentan una eficiente estructura de financiamiento?.....	82
Gráfico 16: ¿Los precios de los productos son competitivos con otras empresas? ...	83
Gráfico 17: ¿Cree que el financiamiento mejora la rentabilidad de la MYPE?	84
Gráfico 18: ¿Cree que la empresa si contara con un control interno mejoraría su rentabilidad?.....	85
Gráfico 19: ¿La rentabilidad mejoro en los últimos años?	86
Gráfico 20: ¿Con los pagos de los tributos cree que la rentabilidad mejoraría?	87
Gráfico 21: ¿Cree que los créditos empresariales inciden en la rentabilidad?	88
Gráfico 22: ¿Cree que la capacitación es una estrategia para lograr la calidad y la rentabilidad en las empresas?	89
Gráfico 23: ¿Cree usted que la rentabilidad es la relación que existe entre la utilidad y la inversión?.....	90
Gráfico 24: ¿Cree usted que la rentabilidad es fundamental para el desarrollo de las empresas?.....	91

I. INTRODUCCIÓN

El presente trabajo de investigación denominada: La tributación, financiamiento y rentabilidad de la micro y pequeña empresa del sector servicio “CONSULTORIA Y CONSTRUCTORA TUPIA CCT” S.A.C. - Ayacucho, 2020.

En los últimos años las micro y pequeñas empresas de la región de Ayacucho, se han convertido en una parte preponderante de la generación de empleos y forman parte de la organización económica en actividades industriales y de servicios que combinan capital, trabajo y medios productivos para obtener un bien o servicio que se destina a satisfacer diversas necesidades para un sector y un mercado determinado.

Las MYPES, simbolizan el eje de la economía en muchas familias en la región Ayacucho, por lo tanto, se ha considerado imprescindible el estudio de la Tributación, Financiamiento y Rentabilidad de la Micro y Pequeña Empresa del Sector Construcción, dada a su importancia para la generación de empleo y el desarrollo del país en donde el papel del estado cumple un rol muy importante, mediante la Ley N° 30056, Ley que modifica diversas leyes para facilitar la inversión, impulsar el desarrollo productivo y el crecimiento empresarial.

Los tributos, en el ámbito económico, son entendidos como un tipo de aportación que todos los ciudadanos deben pagar al Estado para que este los redistribuya de manera equitativa o de acuerdo a las necesidades del momento (Crespo, 2016).

El financiamiento “se trata de un conjunto de recursos monetarios financieros que tienen el fin de llevar a cabo una actividad económica específica” (Varrera, 2019).

La rentabilidad “es la capacidad que tiene algo para generar suficiente utilidad o ganancia; sin embargo, una definición más precisa de la rentabilidad es la de un índice que mide la relación que existe entre la utilidad o ganancia obtenida o que se va a

obtener, y la inversión realizada o que se va a realizar para poder obtenerla” (CreceNegocios, 2019).

El informe de investigación se justifica porque es de vital importancia ya que nos permitirá conocer a nivel descriptivo la tributación, financiamiento y rentabilidad de la micro y pequeña empresa del sector servicio “CONSULTORIA Y CONSTRUCTORA TUPIA CCT” S.A.C. - Ayacucho, 2020. El propósito de la investigación es muy importante ya que no hay estudios rigurosos realizados sobre el tema mencionado, donde se podrá establecer las causas del alto índice de informalidad de las micro y pequeñas empresas en la región de Ayacucho, que tienen un impacto singular en la economía del país, por ello debemos enfocarnos en mejorar la competitividad y las políticas para el desarrollo económico de la región Ayacucho por ende de nuestro país.

La metodología que se utilizara es de tipo cuantitativo, descriptivo, bibliográfico y documental por cuanto reúne las condiciones necesarias para ser considerada como tal y el diseño de la investigación correspondiente.

A nivel internacional las pymes forman el gran tejido empresarial de cada país, y como tal, tienen la obligación de aunar sus esfuerzos para ser más competitivas. Personalmente siempre he defendido a las pymes y sus posibilidades de lucha con las multinacionales, ya que, disponen de suficientes herramientas de marketing para conseguirlo a pesar de la crisis en la que estamos todavía inmersos. Desde hace tiempo, nuestro sistema económico, cada vez más globalizado, viene poniendo entre la espada y la pared a las pequeñas y medianas empresas que deben reinventarse o morir ante las agresivas estrategias de las multinacionales. Por eso, es ahora cuando las pymes deben estar preparadas para dar el paso y salir al mercado internacional, a pesar de la escasa

confianza que sigue reinando en el mercado. No olvidemos que el optimismo debe jugar a favor de las pymes Salas (2010).

Las pequeñas y medianas empresas (PYMES) son actores importantes en el desarrollo productivo de los países de América Latina por su contribución a la generación de empleo, su participación en el número total de empresas y, en menor medida, por su peso en el producto bruto interno. Su producción está mayormente vinculada con el mercado interno, por lo que una parte significativa de la población y de la economía de la región dependen de su actividad. Al mismo tiempo, a diferencia de lo que ocurre en los países más desarrollados, la participación de las PYME en las exportaciones es bastante reducida como resultado de un escaso desempeño en términos de competitividad, que también se expresa en la marcada brecha de productividad respecto de las grandes empresas (Tello, 2014).

A nivel nacional las microempresas surgen como un medio para atenuar las consecuencias de la falta de ofertas de trabajo que se agrava en el Perú en la década de los 80. Gran parte de la población se vio afectada por este problema que con el paso del tiempo, lejos de 323 324 Grupo de investigación solucionarse se agudizó por la falta de medidas adecuadas de los últimos gobiernos, por lo que actualmente presenciamos una de las más altas tasas de subempleo del mundo. La importancia de las microempresas no proviene de sus niveles de productividad, ya que individualmente son bastante bajos y no llegan a ser significativos para el mercado si se les compara con los porcentajes de productividad de las grandes empresas. La verdadera importancia de las microempresas radica en el hecho de que ellas constituyen una fuente importantísima de alternativas de empleo y autogestión. (Rodríguez & Sierralta, 2015, pág. 2).

Las empresas en la región de Ayacucho tienen un impacto singular en la economía del país, por ello debemos enfocarnos en mejorar que la venta de sus productos sea de calidad, de esta manera dará una perspectiva para saber en qué se deben enfocar las políticas e iniciativas y el principal enfoque para el desarrollo económico de la región de Ayacucho por ende de nuestro país. Una clasificación cualitativa define a las empresas como organizaciones en las cuáles la producción y el control están en manos de una persona o un grupo de socios que influyen decisivamente en el estilo de gestión. Se propone el enunciado del problema de investigación el siguiente: ¿Cuáles son las características de la Tributación, Financiamiento y Rentabilidad de la Micro y Pequeña Empresa del Sector Servicio “CONSULTORIA Y CONSTRUCTORA TUPIA CCT” S.A.C. - Ayacucho, 2020?

Para dar respuesta al problema, se ha planteado el siguiente objetivo general: Describir las características de la Tributación, Financiamiento y Rentabilidad de la Micro y Pequeña Empresa del Sector Servicio “CONSULTORIA Y CONSTRUCTORA TUPIA CCT” S.A.C. - Ayacucho, 2020.

Para poder conseguir el objetivo general, se han planteado los siguientes objetivos específicos:

- ❖ Describir las características de la Tributación de la Micro y Pequeña Empresa del Sector Servicio “CONSULTORIA Y CONSTRUCTORA TUPIA CCT” S.A.C. - Ayacucho, 2020.
- ❖ Describir las características del Financiamiento y Rentabilidad de la Micro y Pequeña Empresa del Sector Servicio “CONSULTORIA Y CONSTRUCTORA TUPIA CCT” S.A.C. - Ayacucho, 2020.

- ❖ Describir las características de la Rentabilidad de la Micro y Pequeña Empresa del Sector Servicio “CONSULTORIA Y CONSTRUCTORA TUPIA CCT” S.A.C. - Ayacucho, 2020.

El informe de investigación se justifica porque es de vital importancia ya que nos permitirá conocer a nivel descriptivo de la Tributación, Financiamiento y Rentabilidad de la Micro y Pequeña Empresa del Sector Servicio “CONSULTORIA Y CONSTRUCTORA TUPIA CCT” S.A.C. - Ayacucho, 2020; el propósito de la investigación es muy importante ya que no hay estudios rigurosos realizados sobre el tema mencionado, donde se podrá establecer las la gran importancia que tiene las micro y pequeñas empresas en la región de Ayacucho, que tienen un impacto singular en la economía del país, por ello debemos enfocarnos en mejorar la competitividad y las políticas para el desarrollo económico de la región Ayacucho por ende de nuestro país.

También se justifica porque los resultados servirán de base para realizar otros estudios similares de la tributación, financiamiento y rentabilidad de la micro y pequeña empresa del sector servicio “CONSULTORIA Y CONSTRUCTORA TUPIA CCT” S.A.C. - Ayacucho, 2020.

Se obtuvo el siguiente resultado: Tributación: Tabla 1, nos da a conocer que las empresas están obligados a tributar, presenta una calificación muy de acuerdo en un 25.0% y de acuerdo en un 75.0%. Financiamiento: Tabla 9, nos da a conocer que querer adquirir un préstamo acudiría a entidades financieras, presenta una calificación muy de acuerdo en un 25.0% y de acuerdo en un 75.0%. Rentabilidad: Tabla 17, nos da a conocer que el financiamiento mejora la rentabilidad de la MYPE, presenta una calificación muy de acuerdo en un 33.3%, de acuerdo en un 41.7% y ni de acuerdo ni

desacuerdo en un 25.0%. Tabla 18, nos da a conocer que la empresa si contara con un control interno mejoraría su rentabilidad, presenta una calificación muy de acuerdo en un 16.7%, de acuerdo en un 41.7%. Se concluye: que se logró describir las características de la tributación, financiamiento y rentabilidad de la MYPE.

II. REVISIÓN DE LITERATURA

2.1. Antecedentes

2.1.1 Internacionales

Vega (2017) en su tesis denominado: Fuentes de Financiamiento de las Empresas Constructoras de la Ciudad de Guayaquil Periodo 2010-2016. Universidad de Guayaquil. Ecuador. Tuvo como objetivo general: Proponer una fuente de financiamiento para las empresas constructoras de Guayaquil. La metodología que se utilizó en el trabajo actual es la cuantitativa, donde se utilizó magnitudes numéricas mediante herramientas del campo de la estadística. El tipo de investigación fue el descriptivo y analítico. Su método de razonamiento es el deductivo, fundamentado en argumentos e hipótesis. Llegó a las conclusiones siguientes: - Según datos estadísticos del Banco Central del Ecuador, las instituciones financieras privadas aportaron con un 36% de su financiamiento total a inversiones en el sector constructor por tanto la hipótesis planteada se cumple. - En el periodo 2010-2016, el total de activos tuvo una variación anual positiva hasta el 2013, mientras que para el 2014-2015, la caída es de -8.19%.- Los Pasivos y el Patrimonio siguieron la misma tendencia negativa y a la baja, cerrando el último año en -10,6% y 4.9% respectivamente. - El volumen de vivienda decreció notablemente para el 2015, llegando a ser el 33,5% inferior al año anterior. - El índice de morosidad para el periodo de estudio ha aumentado de forma sostenida.

Quintero (2018) en su tesis denominado: Las PYMES en Colombia y las Barreras para su Desarrollo y Perdurabilidad. Universidad Militar Nueva Granada. Colombia. Tuvo como objetivo general: Identificar las principales

barreras para el desarrollo de las PYMES en Colombia y su perdurabilidad en el tiempo. La metodología utilizada fue bibliografía – documental. Llegó a la conclusión siguiente: Las PYMES deben dejar de ver a la innovación como un gasto para sus organizaciones, por el contrario, debe ser visto como inversión, que traerá a sus organizaciones beneficios traducidos en productividad y rentabilidad, y se llegará al punto donde la innovación en las PYMES será una necesidad para poder permanecer y competir en el mercado. Las certificaciones de Calidad en una PYME generan confianza para sus clientes, por lo cual implementar procesos en las organizaciones independientes del tamaño, y poder certificarlos traerá beneficios y mejorará la imagen frente a sus clientes. Las buenas prácticas empresariales hacen parte de las características fundamentales para la perdurabilidad de las PYMES en Colombia, modelos de planeación estratégica son necesarios para permanecer en el mercado y aumentar su competitividad. Colombia apoya el emprendimiento ya que cuenta con leyes y planes para incentivar sin embargo los esfuerzos del estado para fomentar la creación de empresa y consolidación se han quedado cortos, se deben buscar medidas para garantizar el desarrollo de las PYMES y disminuir considerablemente la tasa de mortalidad. Los impuestos que pagan los empresarios en Colombia son considerablemente altos, y el estado ha quitado garantías para las pequeñas empresas como lo era la Progresividad en la tarifa general del impuesto sobre la renta, el estado debe retomar garantías como esta con el fin de aumentar la creación de empresa.

Bazán (2016) en su tesis denominado: Las MYPES y su aporte al crecimiento económico de Bolivia Periodo 2002-2012. Universidad Mayor de San Andrés. Bolivia. Tuvo como objetivo principal: Medir el aporte de las Micro y Pequeñas Empresas en el crecimiento económico, de acuerdo al número de MYPES, generación de empleo y producto sectorial. La metodología utilizada es de tipo descriptiva y explicativa. Llegó a la siguiente conclusión: El comportamiento de las MYPES en cuanto a número, empleo y producto sectorial, generan beneficios para la sociedad. Sin embargo, esta decisión empresarial responde a factores de generación de ingresos (enfoque privado). Las variables independientes, provocan una significativa incidencia en el producto nacional, de 1,45% respecto al incremento de las MYPES, generación de empleo y producto sectorial. Un incremento porcentual del número de MYPES, incrementa el producto nacional en 0,21%; el incremento de un punto porcentual de la generación y ocupación laboral en las MYPES, genera una incidencia mayor de 1,01% y el incremento del producto sectorial en 1%, aumenta el producto nacional en 0,22%. Las elasticidades de las variables y sus respectivos significancias, muestran que, la mayor contribución al crecimiento económico es por el lado de la generación de empleos y por el lado del número de unidades productivas, y en menor proporción por el aporte sectorial al PIB. Este último resultado, se interpreta que existen roces con otros sectores empresariales (medianas y grandes) que generan mayor nivel de producción y aporte al PIB.

2.1.2 Nacionales

Carbajal (2019) en su tesis denominado: Principales características del Financiamiento de las Micro y Pequeñas Empresas del Sector servicio rubro constructoras de Huaraz. Tuvo como objetivo general: describir las principales características del financiamiento de las micro y pequeñas empresas del sector rubro constructoras de Huaraz, 2018. La metodología de la investigación fue no experimental-descriptivo y cuantitativo. Llegó a la conclusión siguiente: Respecto al financiamiento de las MYPE: El 33% de las empresas obtuvieron un financiamiento por cajas municipales y el 17% de las empresas obtuvieron un financiamiento por cajas rurales. Y también encontramos que el 75% de las empresas obtuvieron un financiamiento por entidades bancarias y el 8% de las empresas no obtuvieron financiamiento tanto por entidades financieras ni por otras entidades. Se llegó a la conclusión que la tendencia a solicitar y recibir créditos financieros es un aumento en cuanto al servicio rubro constructoras en la ciudad de Huaraz.

Navarro (2017) en su tesis denominado: Los Tributos afectos a las Empresas Constructoras de la Ciudad de Piura y su impacto en los Resultados de Gestión del Período 2016. Tuvo como objetivo general: Determinar los tributos afectos a las empresas constructoras de la ciudad de Piura y su impacto en los resultados de gestión del período 2016. La investigación se ha desarrollado usando metodología de diseño no experimental, transaccional, descriptivo, bibliográfico y documental. Llegó a la conclusión siguiente: Todas las empresas están obligados a tributar ya

que el 100% está constituido legalmente, sin embargo no todos tributan como se debe y buscan diversas maneras de como contribuir menos al estado, pues un 63% de los empresarios encuestados manifiesta que los aportes que ellos realizan son muy altos y que de alguna u otra manera afectan en su economía, también se pudo determinar a través del estudio que el 73% de las empresas constructoras no han sido sancionadas por parte de SUNAT, pues cumple con todo lo reglamentado y exigido por esta entidad reguladora ,además de ello porque cuentan con personal contable competente e idóneo para la determinación de las obligaciones tributarias.

Rodríguez (2019) en su tesis denominado: Propuestas de mejora del financiamiento, rentabilidad, control interno y tributos de las micro y pequeñas empresas nacionales sector servicios, rubro transporte terrestre rural de pasajeros del distrito de Callería, 2019. Tuvo como objetivo general: determinar las propuestas de mejora del financiamiento, rentabilidad, control interno y tributos de las micro y pequeñas empresas nacionales sector servicios, rubro transporte terrestre rural de pasajeros del distrito de Callería, 2019. La metodología de la investigación fue cuantitativo-descriptivo, no experimental-transversal-retrospectiva. Llegó a las conclusiones siguientes: **Respecto al financiamiento.** El 38,9% (7) de las micro y pequeñas empresas su financiamiento son de cajas y financiera. El 44,4% (8) de los representantes encuestados su tasa de interés es de 1 al 4%. El 33,3% (6) de los representantes encuestados recibió el monto de 5001 a 10000 nuevos soles. El 44,4% (8) de los representantes encuestados realizan su financiamiento a largo plazo. El 33,3% (6) es para capital de trabajo,

22,2% 43) para activos fijos. **Respecto a la rentabilidad.** El 38,9% (7) menciona que el financiamiento mejora la rentabilidad. El 72,2% (13) menciona que la rentabilidad ha mejorado con el control interno. El 66,7% (12) menciona que la rentabilidad ha mejorado con los tributos que pago. El 55,6% (10) menciona que la rentabilidad ha mejorado los últimos años.

Respecto al control interno. El 83,3% (15) menciona que su empresa no cuenta con control interno. El 61,1% (11) menciona que no conoce algo referente al control interno. El 66,7% (12) menciona que mejoraría el control interno. El 72,2% (13) menciona que desearía contar con control interno. El 72,2% (13) menciona que si está dispuesto a ser capacitado en control interno.

Respecto a los tributos. El 77,8% (14) no se siente satisfecho con la orientación que les brinda los funcionarios de la administración tributaria. El 66,7% (12) no revisan y controlan los libros y documentos que intervienen en la contabilidad antes de una fiscalización por parte de la administración tributaria en la empresa. El 66,7% (12) no cuenta con un personal idóneo asignado para el registro de los ingresos, costos. El 50% (9) si presentan los libros de contabilidad al día. El 55,6% (10) no tuvieron problemas o inconvenientes para presentar sus declaraciones mensuales a tiempo. El 55,6% (10) los tributos declarados no han sido pagados en su oportunidad a la administración tributaria. El 72,2% (13) menciona que no existen formatos establecidos para el control de límite tributario aceptado como gastos de representación. El 61,1% (11) mencionan que si conocen las infracciones y sanciones tributarias que le podría afectar a su empresa. El 77,8% (14) mencionan que no se siente motivado para cumplir con el pago

de sus tributos. El 72,2% (13) mencionan que su empresa puede mejorar si cuenta con un planeamiento tributario.

2.1.3 Regionales

Huallpa (2018) en su tesis denominado: Caracterización del Financiamiento y la Competitividad en las Micro y Pequeñas Empresas del Rubro Ferretería, Distrito de Ayacucho, 2018. Tuvo como objetivo general: Describir las características del financiamiento y la competitividad en las micro y pequeñas empresas del rubro ferretería, Distrito de Ayacucho, 2018. La metodología fue de tipo aplicada, nivel descriptivo y diseño no experimental- transversal. Llegó a la conclusión siguiente: **Respecto a la fuente de financiamiento**, el 64% de las empresas del sector ferretería no cuenta con préstamos en entidades financieras; mientras que el 36% manifestó lo contrario. Respecto al riesgo, el 62% de las empresas presentan una eficiente estructura de financiamiento; mientras que el 38% no. Respecto al destino de los fondos, el 60% de las ferreterías presentan un nivel de venta insuficiente para cumplir con el pago a proveedores; mientras que en el 40% si son suficientes. Respecto al factor económico, el 62% considera que los precios de los productos no son competitivos; mientras que el 38% sí. Respecto al factor sociocultural, en el 63% de las empresas la cultura de trabajo no contribuye al crecimiento; mientras que en el 37% sí. Respecto al factor demográfico, el 66% de las empresas no están dirigidas de manera adecuada; mientras que el 34% sí.

Aparicio (2015) en su tesis denominado: Participación consorciada de las MYPE en la provisión al estado y su crecimiento sostenido en la ciudad de

Ayacucho: Periodo 2008-2013. Tuvo como objetivo principal: Analizar en qué medida la Participación consorciada de la MYPE para proveer al Estado contribuye en el crecimiento sostenido de las MYPE en la ciudad de Ayacucho en los años 2008-2013. - La metodología utilizada es descriptiva – explicativa. Llegó a las siguientes conclusiones: La participación consorciada de las MYPE en la provisión de bienes o servicios al Estado, constituye una estrategia de crecimiento empresarial de las mismas, teniendo una relación positiva según el análisis de correlación realizada y siendo dependiente del número de contratos y del porcentaje de participación que son los indicadores de la participación consorciada. - La participación contractual apoya el crecimiento de las MYPE, ello se debe a que esta a su vez depende del monto del servicio o bien; por tanto a mayor monto la participación contractual será mayor, por tanto incentivara el crecimiento de las MYPE. - La formación de consorcios es atractiva para empresas que no cuentan con la capacidad demandada por las Instituciones y para los procesos cuyos valores referenciales son altos, por tanto constituye un importante mercado para generar ingresos.

García (2015) en su tesis denominado: La organización y financiamiento para lograr la competitividad de las MYPES en el sector de producción de muebles en la Región de Ayacucho – 2014. Tuvo como Objetivo General: Determinar en qué medida la falta de organización y financiamiento influye en el logro de la competitividad de las MYPES en el sector de producción de muebles en la Región de Ayacucho, la metodología fue de tipo investigación aplicada es no experimental debido a que la información

recolectada se encuentra en las fuentes de información documental y bibliográfica. Llegó a las siguientes conclusiones: - El financiamiento para MYPES, de acuerdo al cuadro 2 y grafico 1 se observa que el 80% de los encuestados afirman la importancia de una adecuada adquisición y uso del financiamiento, ya que los empresarios tienen el conocimiento de que las empresas para obtener un desarrollo competitivo dentro del mercado deben de iniciar con un financiamiento para la mejora de las MYPES. - El proceso de financiamiento, de acuerdo al cuadro 5 y grafico 4 el 60% afirman que para obtener el financiamiento encontraron limitaciones, convirtiéndose en uno de los principales problemas que enfrentan las MYPES, donde una entidad financiera exige demasiados requisitos, el exceso de burocracia, petición excesiva de garantías, y una alta tasa de interés, estas acciones hacen difíciles a las MYPES acudir al crédito financiero. - Los empresarios, de acuerdo al cuadro 6 y grafico 5 el 33% afirman que las principales necesidades de la búsqueda del financiamiento es para la innovación de maquinarias e implementos y la adquisición de materia prima, por tanto las necesidades primordiales para tener una producción eficaz y una venta positiva son las innovaciones y la adquisición de materia prima. Por ello buscan un financiamiento para cubrir dichas necesidades, y brindar una producción de calidad.

2.1.4 Locales

Sauñe (2018) en su tesis denominado: Financiamiento y Competitividad en las Micro y Pequeñas Empresas del Rubro Ventas de Abarrotes del Mercado Nery García Zárate, Distrito de Ayacucho,2018. Tuvo como objetivo

general: Conocer las características del financiamiento y la competitividad en las micro empresas del rubro venta de abarrotes del mercado Nery García Zárate, Distrito de Ayacucho, 2018. . La metodología utilizada fue: tipo aplicada con enfoque cuantitativo, nivel descriptivo con un diseño no experimental – transversal. Llegó a la conclusión siguiente: Con referencia al objetivo específico 01, concerniente a describir las características de fuentes de financiamiento, se concluye que el 83,3% de los micro y pequeños empresarios trabajan con préstamos financieros como: bancos, cooperativas, cajas de ahorro, mientras un 16,7% consideran que no, más bien se aduce que se financian con préstamos no bancarios; que podría ser prestamos de familiares y capital propio.

Pardo (2019) en su tesis denominado: El Crédito empresarial y sus efectos en la Rentabilidad y la Calidad de Inversión de las Empresas de Turismo en el Distrito de Ayacucho, 2017. Tuvo como objetivo general: determinar de qué manera se relaciona el crédito empresarial en la rentabilidad y la calidad de inversión de las empresas de turismo en el Distrito de Ayacucho, 2017. La investigación fue cuantitativa y correlacional, con diseño no experimental transversal. Llegó a la conclusión siguiente: Con respecto al crédito empresarial incide en la rentabilidad el 73% de los encuestados consideran que el crédito empresarial incide en la rentabilidad de las empresas de turismo, y el 27% consideran no incide en la rentabilidad de las empresas de turismo. Con respecto al financiamiento aumenta la inversión en las empresas de turismo el 60% consideran que con el financiamiento obtenido ha incrementado su rentabilidad, en tanto el 40% de los

encuestados consideran que con el financiamiento obtenido se mantiene estable su rentabilidad. Con respecto a las capacitaciones mejoran la calidad y rentabilidad de las empresas de turismo, el 77% consideran que la capacitación es una estrategia para lograr la calidad y la rentabilidad, en tanto el 23% de los encuestados consideran que la capacitación no es una estrategia para lograr la calidad y la rentabilidad.

Prado (2015) en su tesis denominada: Omisión, subvaluación y la evasión tributaria del impuesto al patrimonio predial en el Distrito de Ayacucho 2015. Tuvo como objetivo evaluar la omisión y subvaluación a la declaración jurada del impuesto predial mediante análisis documental y encuestas para determinar la evasión tributaria en el distrito de Ayacucho en el periodo 2015. La metodología fue descriptivo, explicativo y correlacional. Llegó a las siguientes conclusiones: El acto de no declarar y pagar un impuesto se ve reflejado en el incumplimiento total de la obligación tributaria, por tanto se ha demostrado la existencia de omisión a la declaración jurada del impuesto predial en el distrito de Ayacucho. Al declarar un predio sin las características reales es una actividad ilegal que constituye un intento deliberado de ocultación y subestimación del impuesto predial. Se tiene un gran número de contribuyentes que se sustraen del pago del impuesto predial al no realizar la declaración jurada del impuesto predial en contradicción con la ley. Realizar declaraciones juradas del impuesto predial consignando características diferentes al predio, constituye un intento deliberado de ocultación y subestimación de utilidades que se refleja en la disminución del impuesto predial. El acto de no realizar la

actualización de la declaración jurada de nuevas construcciones y/o modificaciones en el predio constituye conductas fraudulentas. El acto de realizar las actualizaciones de las declaraciones juradas diferente a las características reales del predio es una conducta dolosa que encuadra en la subvaluación del impuesto predial. No realizar las actualizaciones de declaración jurada del impuesto predial dentro del plazo establecido por ley constituye un incumplimiento tributario de carácter voluntario que busca reducir la base imponible del impuesto predial.

2.2. Bases teóricas de la investigación

2.2.1. Teoría Tributación

2.2.1.1. Según Ricardo (1959) en su teoría sobre tributación, señala que: “El problema principal de la economía política, consiste en determinar las leyes que regulan la distribución entre los propietarios de la tierra, los del capital necesario para cultivarla y los trabajadores que la cultivan, es por el cual el principal problema que observó Ricardo en su época, fue la distribución de la riqueza, puesto que la realidad observada, era el enriquecimiento de unos y el empobrecimiento de otros, a veces en el mismo tiempo; en concordancia con lo citado anteriormente, el mismo autor señala, que el reparto o distribución de la riqueza, es precisamente la cuestión más susceptible de ser influida por las ideas políticas y sociales, ya que se pone en ella de manifiesto la pugna entre los intereses económicos de las distintas clases sociales, por el cual , estableció la importancia de los impuestos, puesto que son una parte del producto de la tierra y del trabajo de un país, que se pone a disposición

del Gobierno, y su importe se paga, deduciéndolo del capital o de las rentas del país”. Esa la capacidad para pagar los impuestos, que no depende del valor total en dinero de la masa de mercancías, ni del valor en dinero de los ingresos netos de los capitalistas y terratenientes, sino del valor en dinero de los ingresos de cada individuo, comparados con el valor en dinero de las mercancías que consume habitualmente, páralo cual, se recurre a una serie de impuestos necesarios para cubrir los gastos del gobierno.

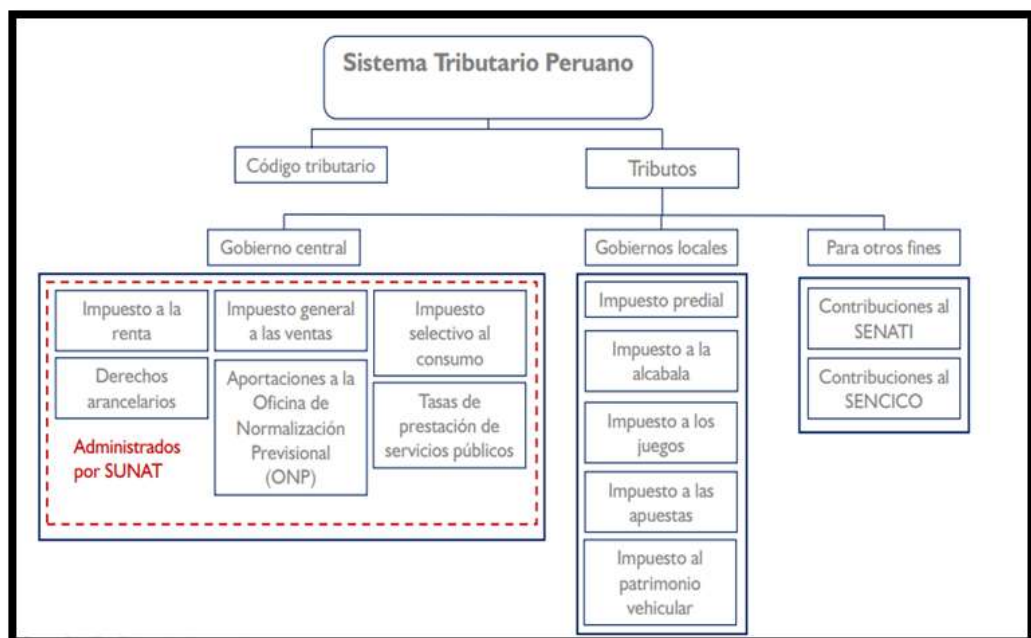
2.2.1.2. Según Marshall (1890) en su teoría neoclásica de la tributación: “El campo de las finanzas públicas se reduce a los temas relacionados con la distorsión de los precios que generan los impuestos en una economía competitiva de equilibrio parcial, la preocupación principal es estudiar el concepto de la incidencia fiscal, donde el autor proporcionó una teoría positiva para estudiar los efectos de los impuestos sobre los cambios en los precios relativos y en la producción, en condiciones de equilibrio parcial; más tarde, en los años cincuenta del siglo XX, el modelo marshalliano se extiende al equilibrio general. Marshall también presentó una teoría fiscal normativa, basada en el enfoque utilitarista de Pigou, para analizar los temas relacionados con la distribución de la carga fiscal entre los individuos”.

2.2.1.3. Sistema tributario

Es el conjunto, racional, coherente de normas, principios e instituciones que regula las relaciones que se originan por la aplicación de los tributos de un país. No siempre se puede decir que el sistema tributario vigente de un país, en una

época determinada, es igual en otro país. Tampoco lo es en un país, pero en épocas diferentes. Por lo tanto, un sistema tributario podrá variar de un tiempo a otro o de un país a otro.

Significa tanto el tributar o pagar impuesto, como el sistema o régimen tributario existente en una nación. La tributación tiene por objeto recaudar los fondos que el Estado necesita para su funcionamiento pero, según la orientación ideológica que se siga, puede también dirigirse hacia otros objetivos: desarrollar ciertas ramas productivas, retribuir la riqueza, etc.



2.2.1.4. Elementos en el Sistema Tributario peruano:

El Sistema Tributario peruano cuenta con 3 elementos principales, que sirven de columna para su funcionamiento eficiente:

Política tributaria:

Son aquellos lineamientos que dirigen el sistema tributario. Está diseñada por el Ministerio de Economía y Finanzas (MEF). La política tributaria asegura la

sostenibilidad de las finanzas públicas, eliminando distorsiones y movilizandoo nuevos recursos a través de ajustes o reformas tributarias.

Normas tributaria:

La Política tributaria se implementa a través de las normas tributarias. Comprende el Código Tributario.

Administración tributaria

La constituyen los órganos del Estado encargados de aplicar la política tributaria. A nivel nacional, es ejercida por la Superintendencia Nacional de Administración Tributaria (SUNAT), y la Superintendencia Nacional de Administración de Aduanas (SUNAD).

Principios Tributarios

La Tributación en el Perú se rige por los principios de reserva de la ley, igualdad, respeto de los derechos fundamentales de la persona y la no confiscatoriedad.

- **La Reserva de Ley**, consiste en señalar, que sólo por ley se pueden crear, regular, modificar y extinguir tributos; así como designar los sujetos, el hecho imponible, la base imponible, la tasa etc.
- **El principio de Igualdad**, consiste en dar el mismo trato legal y administrativo a los contribuyentes que tienen similar capacidad contributiva.
- **El Respeto a Los Derechos Fundamentales**, es un límite al ejercicio de la potestad tributaria para que esta sea legítima.
- **La No Confiscatoriedad**, consiste en no exceder la capacidad contributiva del contribuyente, es decir que defiende el derecho de propiedad, ya que no

se puede utilizar la tributación para apropiarse indirectamente de los bienes del contribuyente.

2.2.1.5. Tributo

Según la **SUNAT (2019)** afirma que: “Es una prestación de dinero que el Estado exige en el ejercicio de su poder de imperio sobre la base de la capacidad contributiva en virtud de una ley, y para cubrir los gastos que le demande el cumplimiento de sus fines”.

- a. Impuesto:** Es el Tributo cuyo cumplimiento no origina una contraprestación directa en favor del contribuyente por parte del Estado.
- b. Contribución:** Es el tributo que tiene como hecho generador los beneficios derivados de la realización de obras públicas o de actividades estatales, como lo es el caso de la Contribución al SENCICO.
- c. Tasa:** Es el tributo que se paga como consecuencia de la prestación efectiva de un servicio público, individualizado en el contribuyente, por parte del Estado. Por ejemplo los derechos arancelarios de los Registros Públicos, las tasas pueden ser:
 - **Arbitrios:** Por la prestación o mantenimiento de un servicio público. Lo recaudan los Gobiernos Locales.
 - **Derechos:** Por la prestación de un servicio administrativo público o el uso o aprovechamiento de bienes públicos.
 - **Licencias:** Gravan la obtención de autorizaciones específicas para la realización de actividades de provecho particular sujetas a control o fiscalización.

2.2.1.6. Los componentes del tributo son:

- ❖ **Hecho generador.** “Es la acción o situación determinada en forma expresa por la ley para tipificar un tributo y cuya realización da lugar al nacimiento de la obligación tributaria”. También se conoce como hecho imponible.
- ❖ **Contribuyente.** “Persona natural, jurídica, empresa o sucesión indivisa que realiza una actividad económica, que de acuerdo con la ley, constituye un hecho generador, dando lugar al pago de tributos y al cumplimiento de obligaciones formales”.
- ❖ **Base de cálculo.** “Se refiere a la cantidad numérica expresada términos de medida, valor o magnitud sobre la cual se calcula el impuesto. También se conoce como base imponible”.
- ❖ **Tasa.** “También llamada alícuota, es el valor porcentual establecido de acuerdo con la ley, que se aplica a la base imponible, a fin de determinar el monto del tributo que el contribuyente debe pagar al fisco”. No se debe confundir con uno de los tipos de tributo denominado, también, tasa.

2.2.1.7. Funciones del Tributo

- a) **Función Fiscal.** A través de los tributos se busca incrementar los ingresos del estado para financiar el gasto público. Cada año, el Poder Ejecutivo presenta un Proyecto de Ley de Presupuesto Público al Congreso, que lo aprueba y convierte en Ley, luego de un debate. “En el presupuesto público, además de establecerse cuánto ingresa y cuánto se gasta, se dictan medidas tributarias, que luego son aprobadas por el

mismo Congreso en la forma de normas tributarias (por ejemplo, aumentar la tasa de un impuesto o crear uno nuevo)”. Todas estas medidas están orientadas a que alcance el dinero para todo lo que el Estado ha planificado para el siguiente año fiscal.

- b) Función económica.** Por medio de los tributos se busca orientar la economía en un sentido determinado. “Por ejemplo, si se trata de proteger la industria nacional, se pueden elevar los tributos a las importaciones o crear nuevas cargas tributarias para encarecerlas y evitar que compitan con los productos nacionales”. Si se trata de incentivar la exportación, se bajan o eliminan los tributos. En nuestro país, las exportaciones no pagan impuestos y tienen un sistema de reintegro tributario (devolución) por los impuestos pagados en los insumos utilizados en su producción.
- c) Función social.** “Los tributos cumplen un rol redistributivo del ingreso nacional, es decir, los tributos que pagan los contribuyentes retornan a la comunidad bajo la forma de obras públicas, servicios públicos y programas sociales. ¿Cuánta obra pública se puede llevar a cabo y cuanto se puede gastar en programas sociales? Esa pregunta se responde con las cifras de los tributos recaudados”. A menor evasión tributaria, mayor recaudación y, en consecuencia, más bienes y programas sociales que contribuyan a un mayor bienestar social.

2.2.1.8. Obligación Tributaria.

Relación de derecho público, consistente en el vínculo entre el acreedor (sujeto activo) y el deudor tributario (sujeto pasivo) establecido por ley, que tiene por

objeto el cumplimiento de la prestación tributaria, siendo exigible coactivamente.

El régimen tributario en el Perú

El régimen tributario es el conjunto de categorías bajo las cuales una persona natural o jurídica que tiene un negocio, o va a iniciar uno, se registra de manera obligatoria en la Superintendencia Nacional de Aduanas y de Administración Tributaria (SUNAT).

Estos regímenes establecen la manera en la que se pagan los impuestos y los niveles de pagos de los mismos. La persona puede optar por uno u otro régimen dependiendo del tipo y el tamaño de su negocio.

Desde 2017 existen cuatro regímenes tributarios: Nuevo Régimen Único Simplificado (NRUS), Régimen Especial de Impuesto a la Renta (RER), Régimen MYPE Tributario (RMT) y Régimen General (RG). Cada uno de estos regímenes tiene sus propias características tales como límites de ingresos, compras, actividades no comprendidas, tipos de comprobante de pago a emitir, entre otros.

- 1. Nuevo Régimen Único Simplificado (NRUS):** Este régimen facilita el cumplimiento de las obligaciones tributarias de los pequeños contribuyentes además que propicia que los pequeños contribuyentes al fisco de acuerdo con su capacidad contributiva. Solo se efectúa un pago único mensual en función a las categorías que tiene, las cuales son:
Categoría 1: tiene un tope de ingresos o compras hasta los S/ 5.000. Se pagan S/ 20 en la medida que no se supere dicho monto y la **Categoría 2:** se paga una cuota mensual de S/ 50 en tanto los ingresos o compras de

la persona no superen los S/ 8.000. Cabe señalar que las personas naturales en este régimen solo pueden emitir boletas de venta y no pueden emitir facturas, de la misma manera no generan el crédito fiscal.

- 2. Régimen Especial de Impuesto a la Renta (RER):** Está dirigido a personas naturales y jurídicas domiciliadas en el país y que obtengan rentas de tercera categoría; que provengan de actividades de comercio y/o industria; como la venta de bienes que se adquieran, produzcan o manufacturen, así como la de aquellos recursos naturales que extraigan, incluidos la crianza y el cultivo, y cualquier otra actividad que solo se lleve a cabo mano de obra, servicios en general, de manera que para estar en este régimen los ingresos netos anuales o el monto de adquisiciones anuales no debe superar los S/ 525.000. Asimismo, el valor de los activos fijos no debe superar los S/ 126.000, con excepción de predios y vehículos. Además, no se puede exceder de 10 trabajadores por turno de trabajo.
- 3. Régimen MYPE Tributario (RMT):** “Está orientado a las Micro y pequeñas firmas, para personas naturales y jurídicas, los ingresos netos no deben superar las 1700 UIT en el ejercicio gravable, en este régimen no hay límite de compras anuales, requiere facturas, boletas y demás comprobantes permitidos y, además, una Declaración Jurada Anual – Renta”. Las compañías no tienen límite de empleados y tampoco de valor de activos fijos.
- 4. Régimen General (RG):** “A este régimen se pueden acoger personas jurídicas y naturales; no existe límite de ingresos y compras al año, las exigen comprobantes como factura, boleta y todos los que estén

permitidos, se requiere de una Declaración Jurada Anual - Renta y las empresas no tienen límite de empleado”.

2.2.2. Teoría Financiamiento

2.2.2.1.Según los Boscan & Sandra (2009) el financiamiento constituye la opción con que las empresas cuentan para desarrollar estrategias de operación mediante la inversión, lo que les permite aumentar la producción, crecer, expandirse, construir o adquirir nuevos equipos o hacer alguna otra inversión que se considere benéfica para sí misma o aprovechar alguna oportunidad que se suscite en el mercado. De manera que, entre todas las actividades que desarrollan una empresa u organización, la relacionada con el proceso de obtención del capital que necesita para funcionar, desarrollarse así como expandirse óptimamente es de las más importantes, la forma de conseguirlo y acceder al mismo es lo que se denomina financiamiento.

2.2.2.2.Según los autores Modigliani y Miller (1958) mencionan que: “La Teoría de Financiamiento, buscaron los equilibrios entre los costos y las ventajas del endeudamiento que una empresa o un sector económico puede poseer; permitirá fundamentar los valores de apalancamiento, amortización de pasivos a plazos, que se utilizarían para acrecentar los niveles de capital en la empresa, y serían utilizados en diferentes operaciones económicas, de índole operativa, financiera u otra, con el fin de elevar dicho nivel al máximo posible”.

2.2.2.3.Según el autor Gitman (1997) menciona que: “Los requerimientos de financiamiento de una empresa pueden dividirse en una necesidad

permanente y una necesidad temporal, la necesidad permanente, compuesta por el activo fijo más la parte que permanece del activo circulante de la empresa, es decir, la que se mantiene sin cambio a lo largo del año, la necesidad temporal, es atribuible a la existencia de ciertos activos circulantes temporales, esta necesidad varía durante el año”.

2.2.2.4. Se conoce como financiamiento o financiación, el mecanismo por medio del cual se aporta dinero o se concede un crédito a una persona, empresa u organización para que esta lleve a cabo un proyecto, adquiera bienes o servicios, de manera que cubra los gastos de una actividad u obra, o cumpla sus compromisos con sus proveedores; el financiamiento es un motor importante para el desarrollo de la economía, pues permite que las empresas puedan acceder a los recursos para llevar a cabo sus actividades, planificar su futuro o expandirse (Significados, 2019).

2.2.2.5.El Objetivo

Aching (2006) “La carencia de liquidez en las empresas (públicas o privadas) hace que recurran a las fuentes de financiamiento para aplicarlos en ampliar sus instalaciones, comprar activos, iniciar nuevos proyectos, ejecutar proyectos de desarrollo económico social, implementar la infraestructura tecnológico o material y jurídica de una región o país que aseguren las inversiones”. Todo financiamiento es el resultado de una necesidad.

Clasificación de los recursos Financieros

a) Financiación interna

Según **Anatrenza (2018)** menciona que: “Los recursos financieros internos, son también nombrados como autofinanciamiento, que son todos aquellos recursos que ha generado las empresas en el desarrollo de su actividad”.

Existen dos tipos:

- ✓ **Autofinanciamiento de mantenimiento:** Son los beneficios que se retienen en tu empresa para mantener su capacidad productiva.
- ✓ **Autofinanciamiento de enriquecimiento:** Son beneficios que sean retenidos para reinvertir en nuevas inversiones y ampliaciones que ayudan a crecer a una empresa.

b) Financiación externa

Los recursos financieros externos, son todos aquellos que no han sido generados u obtenidos por la propia actividad de una empresa.

Según su procedencia podemos calificarlos en propios y ajenos.

✓ **Fuentes de financiamiento propias**

Son los recursos financieros aportados por los socios o propietarios.
Recogidos en la partida contable de capital social.

✓ **Fuente de financiamiento ajeno.**

Son recursos financieros aportados por personas físicas o jurídicas distintas a los propietarios.

✓ **A largo plazo**

Son los recursos financieros aportados a una empresa, cuyo plazo de exigibilidad o devolución es superior a un año. Como puedes ser un préstamo hipotecario, un préstamo personal o un leasing.

✓ **A corto plazo**

Son los recursos financieros aportados a una empresa, cuyo plazo de exigibilidad o devolución es igual o inferior a un año. Como puedes ser una póliza de crédito, un préstamo personal o un leasing.

Fuentes de financiación externas

Según López (2019) afirma que existen las fuentes de financiación internas y externas donde encontraremos la siguiente clasificación según su procedencia:

Aportaciones de capital de los socios.

- ✓ **Préstamos**, se firma un contrato con una persona física o jurídica (sociedad) para obtener un dinero que deberá ser devuelto en un plazo determinado de tiempo y a un tipo de interés, de manera que hablaremos de préstamos a corto plazo si la cantidad prestada debe devolverse en menos de un año.

Línea de crédito

- ✓ **Leasing**, es el contrato por medio del cual una empresa cede a otra el uso de un bien a cambio del pago de unas cuotas de alquiler periódicas durante un periodo de tiempo determinado, al término del contrato, el usuario del bien o arrendatario podrá disponer de una opción de compra sobre el bien.
- ✓ **Factoring**, una sociedad cede a otra el cobro de sus deudas.

- ✓ **Confirming**, es un producto financiero en donde una empresa (cliente) entrega la administración integral de los pagos a sus proveedores (beneficiarios).
- ✓ **Descuento comercial**, se ceden los derechos de cobro de las deudas a una entidad financiera, que anticipará su importe restando comisiones e intereses.
- ✓ **Pagaré**, es el documento que supone la promesa de pago a alguien. Este compromiso incluye la suma fijada de dinero como pago y el plazo de tiempo para realizar el mismo.

2.2.3. Teoría Rentabilidad

2.2.3.1.Según Medina & Mauricci (2014) “La rentabilidad es la relación que existe entre la utilidad y la inversión necesaria para lograrla, ya que mide tanto la efectividad de la gerencia de una empresa, demostrada por las utilidades obtenidas de las ventas realizadas y utilización de inversiones, categoría y regularidad es la tendencia de las utilidades, estas utilidades a su vez, son la conclusión de una administración competente, una planeación integral de costos y gastos y en general de la observancia de cualquier medida tendiente a la obtención de utilidades”. La rentabilidad también es entendida como una noción que se aplica a toda acción económica en la que se movilizan los medios, materiales, humanos y financieros con el fin de obtener los resultados esperados.

2.2.3.2.Según la Revista de Consultoría (2014) menciona que: “La rentabilidad es la capacidad que tiene algo para generar suficiente utilidad o

ganancia; por ejemplo, un negocio es rentable cuando genera mayores ingresos que egresos, un cliente es rentable cuando genera mayores ingresos que gastos, un área o departamento de empresa es rentable cuando genera mayores ingresos que costos”.

2.2.3.3. Establece que la rentabilidad se genera a través de los beneficios obtenidos en una inversión en un corto plazo, además es un indicador importante para la organización porque permite ver la capacidad que ha tenido durante un determinado tiempo, donde permite a los inversores conocer si sus inversiones son rentables o no, tomando decisiones de seguir invirtiendo en la organización o buscar nuevas estrategias empresariales de inversión de sus recursos aportados. (Sevilla, 2015).

2.2.3.4. Según Gómez (2013) define la Rentabilidad como la generalidad aplicada a todo ejercicio económico – financiero donde se reúnen los medios, materiales, humanos y financieros con la finalidad de conseguir resultados favorables. En sentido general se denomina rentabilidad a la medida de rendimiento de los capitales en un tiempo determinado, generando valor para la empresa.

2.2.3.5. Importancia

La rentabilidad, “es fundamental para el desarrollo porque nos da una medida de la necesidad de las cosas, en un mundo con recursos escasos, la rentabilidad es la medida que permite decidir entre varias opciones”. No es una medida absoluta porque camina de la mano del riesgo. Una persona asume mayores riesgos sólo si puede conseguir más rentabilidad. Por eso, es fundamental que la política económica de un país potencie sectores rentables, es decir, que

generan rentas y esto no significa que sólo se mire la rentabilidad. Rentabilidad ajustada al riesgo, podemos decir (De Benavides, 2012, pág. 1).

2.2.3.6. Tipos de rentabilidad

a. La rentabilidad económica

Según Sánchez (2002) menciona que: “La rentabilidad económica o de la inversión es una medida, referida a un determinado periodo de tiempo, del rendimiento de los activos de una empresa con independencia de la financiación de los mismos, según la opinión más extendida, la rentabilidad económica sea considerada como una medida de la capacidad de los activos de una empresa para generar valor con independencia de cómo han sido financiados, lo que permite la comparación de la rentabilidad entre empresas sin que la diferencia en las distintas estructuras financieras, puesta de manifiesto en el pago de intereses, afecte al valor de la rentabilidad”.

b. Rentabilidad financiera

Según Sánchez (2002) explica que: “La rentabilidad financiera o del capital, denominada en la literatura anglosajona return on equity (ROE), es una medida, referida a un determinado periodo de tiempo, del rendimiento obtenido por sus capitales propios, generalmente con independencia de la distribución del resultado, la rentabilidad financiera puede considerarse así una medida de rentabilidad más cercana a los accionistas o propietarios que la rentabilidad económica, y de ahí que teóricamente, y según la opinión más extendida, sea el indicador de

rentabilidad que los directivos buscan maximizar en interés de los propietarios”.

2.2.3.7.Indicadores de la Rentabilidad

Según Mendoza (2018) menciona que: “Los indicadores de rentabilidad, son los utilizados para medir la efectividad de la administración de una empresa, para controlar las finanzas corporativas y convertir las ventas en utilidades, estos indicadores combinan variables económico-financieras para brindar una medida de rentabilidad favorable”. Las cuales son:

- ✓ **Margen Bruto:** “Muestra la capacidad del activo para producir utilidades, sin contar la forma como ha sido financiado, ya sea con deuda o patrimonio”.
- ✓ **Margen Operacional:** “Tiene gran importancia dentro del estudio de la rentabilidad y las finanzas corporativas, puesto que indica si el negocio es o no lucrativo independientemente de la forma como ha sido financiado, la utilidad operacional está influenciada no solo por el costo de las ventas, sino también por los gastos operacionales de administración y ventas”.
- ✓ **Margen Neto:** Muestra la capacidad del activo para producir utilidades, sin contar la forma como ha sido financiado, ya sea con deuda o patrimonio.
- ✓ **Rentabilidad Operacional del Patrimonio:** “Ofrece para identificar la rentabilidad que se ofrece a los socios o accionistas, el capital que ha invertido en la empresa”.

2.2.4. Teoría de Micro y Pequeña Empresa - MYPE

2.2.4.1.Según Gomero (2015), afirma: Las pequeñas y microempresas son organizaciones producto del emprendimiento de personas que arriesgan

pequeños capitales y que se someten a las reglas del mercado. No reciben subsidios, ni beneficios colaterales como si los obtiene las empresas de gran anchura, específicamente las exportadoras, pero a base de imaginación y habilidad, muchas de ellas logran alcanzar posiciones importantes en los segmentos de mercado donde les toca operar. La mayoría de ellas, no siguen una disciplina académica, ni los protocolos económicos o financieros, pero si saben destrabar problemas, que como es natural se presentan a cotidiano en su quehacer económico.

2.2.4.2.Según Salazar (2015) manifiesta que:Según la Ley de desarrollo constitucional la Micro y pequeña empresa MYPES, son las unidades económicas constituidas por una persona natural o jurídica, bajo cualquier forma de organización o gestión empresarial contemplada en la legislación vigente, que tiene como objeto desarrollar actividades de extracción, transformación, producción, comercialización de bienes o prestación de servicios.

2.2.4.3.Según ProInversiones (2007) El nacimiento de una cultura emprendedora que se caracteriza por “la capacidad de ver oportunidades y aprovecharlas”, permite dar paso a una alternativa correcta de negocio con la finalidad de obtener bienes o prestar servicios, que genere ingresos, para poder solventar gastos tanto personales como familiares; pero sobre todo para fortalecer el ámbito empresarial de un país, es de ahí que diversos autores parten con el significado de una MYPE.

2.2.4.4. Según la SUNAT (2018) menciona que: “La Micro y Pequeña Empresa (MYPE) es la unidad económica constituida por una persona natural o jurídica (empresa), bajo cualquier forma de organización que tiene como objeto desarrollar actividades de extracción, transformación, producción, comercialización de bienes o prestación de servicios”.

2.2.4.5.Importancias de la MYPES

Según Gomez (2007) afirma que: Las PYMES tienen particular importancia para las economías nacionales, no solo se debe por sus aportaciones a la producción y distribución de bienes y servicios, sino también por la flexibilidad de adaptarse a los cambios tecnológicos y gran potencial de generación de empleos. Representan un excelente medio para impulsar el desarrollo económico y una mejor distribución de la riqueza. Hoy en día los gobiernos de países en desarrollo reconocen la importancia de las PYMES por su contribución al crecimiento económico y a la generación de empleo, así como el desarrollo regional y local.

2.2.4.6.Objetivos de las MYPES

- El principal objetivo de las MYPES es desarrollar la capacidad productiva asegurando el mercado de trabajo mediante descentralización de la mano de obra.
- Permitir la concentración de la renta y capacidad productiva desde un número reducido de empresa hacia una mayor.

- Reducir las relaciones sociales a términos personales más estrechos entre el empleador y el empleado favoreciendo las conexiones laborales ya que, en general, sus orígenes son: unidades familiares.
- Poseer mayor flexibilidad para adaptarse a los cambios del mercado y emprender proyectos innovadores que resulten una buena fuente generadora de empleo, sobre todo profesionales y demás personal certificado.
- Impulsar el auto empleo como una forma práctica de enfrentar el problema de la pobreza.

2.2.4.7. Características de las MYPE

Según Cortez (2014) las MYPE deben reunir las siguientes características siguientes:

- **Microempresa**, de uno (1) hasta diez (10) trabajadores inclusive y ventas anuales hasta el monto máximo de 150 Unidades Impositivas Tributarias (UIT).
- **Pequeña Empresa**, de uno (1) hasta cien (100) trabajadores inclusive y ventas anuales hasta el monto máximo de 1700 Unidades Impositivas Tributarias (UIT).

2.2.4.8. Tipología de las MYPES

Según Huamán (2009), en base a estos factores, podemos elaborar una tipología de MYPE de tres estratos:

- 2.2.4.8.1. MYPE de Acumulación**, tienen la extensión de crear utilidades para conservar su capital original e alterar en el desarrollo de la empresa, tienen superior cantidad de activos

y se evidencia una mayor capacidad de generación de empleo remunerado.

2.2.4.8.2. MYPE de Subsistencia, son aquellas unidades económicas sin volumen de ocasionar utilidades, en disminución de su capital, dedicándose a actividades que no requieren de transformación substancial de materiales o deben realizar dicha transformación con tecnología rudimentaria.

2.2.4.8.3. Nuevos emprendimientos, se entiende como aquellas iniciativas empresariales concebidas desde un enfoque de oportunidad, es decir como una opción superior de autorrealización y de generación de ingresos y el plan nacional enfatiza el hecho que los emprendimientos apuntan a la innovación, creatividad y cambio hacia una situación económica mejor y más deseable ya sea para iniciar un negocio como para optimizar y crear más competitivas las empresas.

2.2.4.9. Ley 30056, Ley que modifica diversas leyes para facilitar la inversión, impulsar el desarrollo productivo y el crecimiento empresarial.

Sin embargo, mediante la Ley N° 30056, publicada el 02 de julio 2013 se publicó en el Diario Oficial El Peruano. “La presente ley tiene por objeto establecer el marco legal para la promoción de la competitividad, formalización y el desarrollo de las micro, pequeñas y medianas empresas (MIPYME), estableciendo políticas de alcance general y la creación de instrumentos de

apoyo y promoción; incentivando la inversión privada, la producción, el acceso a los mercados internos y externos y otras políticas que impulsen el emprendimiento y permitan la mejora de la organización empresarial junto con el crecimiento sostenido de estas unidades económicas”.

Artículo 10 “Modificación de la denominación del Texto Único Ordenado de la Ley de Promoción y Formalización de la Micro y Pequeña Empresa, aprobado por Decreto Supremo 007-2008-TR”. Modifícase la denominación "Texto Único Ordenado de la Ley de Promoción de la Competitividad, Formalización y Desarrollo de la Micro y Pequeña Empresa y del Acceso al Empleo Decente, Ley MYPE", aprobado mediante Decreto Supremo 007-2008-TR, por la siguiente: "Texto Único Ordenado de la Ley de Impulso al Desarrollo Productivo y al Crecimiento Empresarial".

Características de las micro, pequeñas y medianas empresas

Las micro, pequeñas y medianas empresas deben ubicarse en alguna de las siguientes categorías empresariales, establecidas en función de sus niveles de ventas anuales:

- ✓ **Microempresa;** ventas anuales hasta el monto máximo de 150 Unidades Impositivas Tributarias (UIT).
- ✓ **Pequeña empresa;** ventas anuales superiores a 150 UIT y hasta el monto máximo de 1700 Unidades Impositivas Tributarias (UIT).
- ✓ **Mediana empresa;** ventas anuales superiores a 1700 UIT y hasta el monto máximo de 2300 UIT.

“El incremento en el monto máximo de ventas anuales señalado para la micro, pequeña y mediana empresa podrá ser determinado por decreto supremo

refrendado por el Ministro de Economía y Finanzas y el Ministro de la Producción cada dos (2) años, las entidades públicas y privadas promoverán la uniformidad de los criterios de medición a fin de construir una base de datos homogénea que permita dar coherencia al diseño y aplicación de las políticas públicas de promoción y formalización del sector”.

Naturaleza y permanencia en el Régimen Laboral Especial

El presente Régimen Laboral Especial es de naturaleza permanente y únicamente aplicable a la micro y pequeña empresa. La microempresa que durante dos (2) años calendario consecutivos supere el nivel de ventas establecido en la presente Ley, podrá conservar por un (1) año calendario adicional el mismo régimen laboral. En el caso de las pequeñas empresas, de superar durante dos (2) años consecutivos el nivel de ventas establecido en la presente Ley, podrán conservar durante tres (3) años adicionales el mismo régimen laboral. Luego de este período, la empresa pasará definitivamente al régimen laboral que le corresponda.

2.3 Marco Conceptual

2.3.1 Financiamiento

Es el conjunto de recursos monetarios financieros para llevar a cabo una actividad económica, con la característica de que generalmente se trata de sumas tomadas a préstamos que complementen los recursos propios (Andrade, 2011).

2.3.2 La rentabilidad

La rentabilidad como un objetivo económico a corto plazo que las empresas deben alcanzar, relacionado con la obtención de un beneficio necesario para

el buen desarrollo de la empresa, Se dice que una empresa es rentable cuando genera suficiente utilidad o beneficio, es decir, cuando sus ingresos son mayores que sus gastos, y la diferencia entre ellos es considerada como aceptable, Pero lo correcto al momento de evaluar la rentabilidad de una empresa es evaluar la relación que existe entre sus utilidades o beneficios, y la inversión o los recursos que ha utilizado para obtenerlos. (CreceNegocio, 2010).

2.3.3 Tributación

La tributación está principalmente destinada producir ingresos, para el presupuesto público, que financien el gasto del Estado. “Esta función de la política tributaria debe estar orientada por algunos principios fundamentales sobre la imposición que se han enunciado, evolucionado y probado a través del tiempo, estos sirven de pautas para el diseño de los sistemas tributarios”. Mientras más apegada a ellos es una política tributaria, los resultados de su aplicación, son más deseables y favorables, tanto para el Estado como para los ciudadanos.

III. HIPÓTESIS

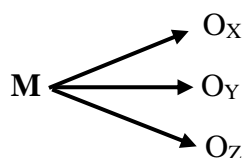
Las investigaciones cuantitativas que formulan hipótesis son aquellas cuyo planteamiento define que su alcance será correlacional o explicativo, o las que tienen un alcance descriptivo, no se formulan hipótesis (Hernández, Fernández y Baptista, 2011).

IV. METODOLOGÍA.

4.1. Diseño de la investigación.

El diseño que se utilizará en esta investigación será no experimental – descriptivo.

Esquema



Donde:

M = Muestra que está conformada por la Micro y Pequeña Empresa.

O_X = Observación de la variable Tributación.

O_Y = Observación de la variable Financiamiento.

O_Z = Observación de la variable Rentabilidad.

4.1.1 No experimental

Es una investigación sistemática y empírica, en la que las variables independientes no se manipulan, porque ya están dadas. Las inferencias sobre las relaciones entre variables se realizan sin intervención o influencia directa, y dichas relaciones se observan tal y como se han dado en su contexto natural”, por cuanto se obtienen datos directamente de la realidad objeto de estudio, sin manipular deliberadamente ninguna variable, lo que se hace es observar el fenómeno tal como se da en su contexto natural.

Es no experimental porque se realizará sin manipular deliberadamente las variables, se observó el fenómeno tal como se mostró dentro de su contexto.

4.1.2 Descriptivo

El diseño descriptivo: El nivel de investigación descriptiva consiste en la caracterización de un hecho, fenómeno, individuo o grupo, con el fin de

establecer su estructura o comportamiento. Los resultados de este tipo de investigación se ubican en un nivel intermedio en cuanto a la profundidad de los conocimientos que se refiere al tema de investigación (Reyes & Sánchez, 2002).

4.2. Población y muestra

4.2.1 Población

Según Wigodski (2010) Es el conjunto total de individuos, objetos o medidas que poseen algunas características comunes observables en un lugar y en un momento determinado. Cuando se vaya a llevar a cabo alguna investigación debe de tenerse en cuenta algunas características esenciales al seleccionarse la población bajo estudio.

La población estará conformado por 12 trabajadores de la Micro y pequeña Empresa del Sector Servicio “CONSULTORIA Y CONSTRUCTORA TUPIA CCT” S.A.C. - Ayacucho, 2020.

4.2.2 Muestra

Según Wigodski (2010), La muestra es un subconjunto fielmente representativo de la población. Hay diferentes tipos de muestreo. El tipo de muestra que se seleccione dependerá de la calidad y cuán representativo se quiera sea el estudio de la población.

La muestra estará conformado por 12 trabajadores de la Micro y pequeña Empresa del Sector Servicio “CONSULTORIA Y CONSTRUCTORA TUPIA CCT” S.A.C. - Ayacucho, 2020.

4.3. Definición y operacionalización de variables e indicadores

Variables	Definición conceptual	Definición operacional	Dimensiones	Indicadores	Escala de Medición
Tributación	La tributación es de suma importancia para el Estado, pues permite que se pueda proporcionar a la población los servicios básicos que ésta requiere. El cobro de los tributos se realiza en base a la fuerza de las leyes tributarias y apelando a la razón mediante una cultura tributaria y de conciencia colectiva adecuada.	Tributación significa tanto el tributar, o pagar Impuestos, como el sistema o régimen tributario existente en una nación. La tributación tiene por objeto recaudar los fondos que el Estado necesita para su funcionamiento pero, según la orientación ideológica que se siga, puede dirigirse también hacia otros objetivos: desarrollar ciertas ramas productivas, redistribuir la Riqueza, etc. (Eco-finanzas, 2014).	Impuestos Contribuciones Tasas	Política tributaria Tributarias normas Administración tributaria	<p style="text-align: center;">Escala tipo Likert</p> <ol style="list-style-type: none"> 1. Muy de acuerdo 2. De acuerdo 3. Ni de acuerdo, ni desacuerdo 4. En desacuerdo 5. Muy en desacuerdo

Variables	Definición conceptual	Definición operacional	Dimensiones	Indicadores	Escala de Medición
Financiamiento	Se designa con el término de Financiamiento al conjunto de recursos monetarios y de crédito que se destinarán a una empresa, actividad, organización o individuo para que los mismos lleven a cabo una determinada actividad o concreten algún proyecto, siendo uno de los más habituales la apertura de un nuevo negocio (Ucha, 2009).	El financiamiento es un aspecto o factor muy importante para el crecimiento de las empresas, al igual que para el crecimiento económico, por ello, le dedicamos estas líneas, con las cuales se espera contribuir con el derecho y la economía, al igual que con la administración.	Fuentes de financiamiento y tipos	financiamiento interno Tipos de Financiamiento Plazos de financiamiento Garantías para Financiamiento Tasa de interés y otros	<p style="text-align: center;">Escala tipo Likert</p> <ol style="list-style-type: none"> 1. Muy de acuerdo 2. De acuerdo 3. Ni de acuerdo, ni desacuerdo 4. En desacuerdo 5. Muy en desacuerdo

Variables	Definición conceptual	Definición operacional	Dimensiones	Indicadores	Escala de Medición
Rentabilidad	<p>Por rentabilidad se entiende la capacidad de una empresa, negocio o emprendimiento para reportar productividad, utilidades y beneficios económicos anualmente. En otras palabras, la rentabilidad se trata de la capacidad de obtener beneficios económicos de un emprendimiento determinado para generar lucro, y no solamente para mantener la operatividad del negocio (Significados, 2019).</p>	<p>Cuando hablamos de rentabilidad, nos referimos a la capacidad de una inversión determinada de arrojar beneficios superiores a los invertidos después de la espera de un período de tiempo. Se trata de un elemento fundamental en la planificación económica y financiera, ya que supone haber hecho buenas elecciones.</p>	<p>La rentabilidad económica</p> <p>La rentabilidad financiera</p>	<p>Actividad</p> <p>Costo</p> <p>Nivel de ingresos</p> <p>Utilidad</p> <p>Rendimiento</p>	<p>Escala tipo Likert</p> <ol style="list-style-type: none"> 1. Muy de acuerdo 2. De acuerdo 3. Ni de acuerdo, ni desacuerdo 4. En desacuerdo 5. Muy en desacuerdo

4.4. Técnicas e instrumentos de recolección de datos

4.4.1 La técnica

Se usó como técnica la entrevista y la encuesta estructurada y se desarrollará de forma individual a cada elemento de la muestra.

4.4.2 El Instrumento

Se usará como instrumento el cuestionario el cual será aplicado en forma directa a las empresas seleccionadas en nuestra muestra.

Los principales instrumentos que fueron utilizados son:

- Guía de entrevistas
- Guía de cuestionario
- Análisis documental.

Ficha bibliográfica- Instrumento utilizado para recopilar datos de las normas legales, administrativas, de libros, revistas, periódicos, trabajos de investigación e Internet relacionados al Financiamiento, rentabilidad y tributación en la micro y pequeña empresa del Sector Servicio “CONSULTORIA Y CONSTRUCTORA TUPIA CCT” S.A.C. - Ayacucho, 2020.

Ficha de encuesta. - Este instrumento se ha aplicado para obtener información del micro y pequeña empresa del Sector Servicio “CONSULTORIA Y CONSTRUCTORA TUPIA CCT” S.A.C. - Ayacucho, 2020.

4.5. Plan de Análisis

El análisis de datos fue diseñado para producir los primeros resultados de una encuesta unas pocas semanas después de terminado el trabajo de campo. Esto contiene información que le ayudará a llevar a cabo la planeación y el trabajo preliminar de preparación para hacer realidad esta meta.

La validación de los instrumentos se realizó a través de la opinión de jueces expertos tanto en el contenido del constructor y conocedores de la materia. Los cuales emitieron la validez a través de su firma.

Posterior a la validez y la confiabilidad de los instrumentos se llevará a cabo la aplicación de estos en la muestra de estudio. Una vez recopilada la información, se empleó el software Microsoft Excel, a través del cual se realizó la tabulación de los datos y luego con la Programa estadístico de SPSS versión 25 se realizó el análisis descriptivo e inferencial.

4.6. Matriz de consistencia

Título de la Investigación	Enunciado del Problema	Objetivo General	Objetivo Específicos	Variables	Metodología	Población y Muestra
<p>La Tributación, Financiamiento y Rentabilidad de la Micro y Pequeña Empresa del Sector Servicio “CONSULTORIA Y CONSTRUCTORA TUPIA CCT” S.A.C. - Ayacucho, 2020.</p>	<p>¿Cuáles son las características de la Tributación, Financiamiento y Rentabilidad de la Micro y Pequeña Empresa del Sector Servicio “CONSULTORIA Y CONSTRUCTORA TUPIA CCT” S.A.C. - Ayacucho, 2020?</p>	<p>Describir las características de la Tributación, Financiamiento y Rentabilidad de la Micro y Pequeña Empresa del Sector Servicio “CONSULTORIA Y CONSTRUCTORA TUPIA CCT” S.A.C. - Ayacucho, 2020.</p>	<ul style="list-style-type: none"> ❖ Describir las características de la Tributación de la Micro y Pequeña Empresa del Sector Servicio “CONSULTORIA Y CONSTRUCTORA TUPIA CCT” S.A.C. - Ayacucho, 2020. ❖ Describir las características del Financiamiento y Rentabilidad de la Micro y Pequeña Empresa del Sector Servicio “CONSULTORIA Y CONSTRUCTORA TUPIA CCT” S.A.C. - Ayacucho, 2020. ❖ Describir las características de la Rentabilidad de la Micro y Pequeña Empresa del Sector Servicio “CONSULTORIA Y CONSTRUCTORA TUPIA CCT” S.A.C. - Ayacucho, 2020. 	<p>Tributación</p> <p>Financiamiento</p> <p>Rentabilidad</p>	<p>Tipo</p> <p>Cuantitativo</p> <p>Descriptivo</p> <p>Bibliográfico y documental.</p> <p>Nivel</p> <p>Descriptivo - No experimental</p> <p>Técnicas:</p> <p>Encuesta</p> <p>Instrumento:</p> <p>Cuestionario</p>	<p>Población:</p> <p>Constituida por 12 trabajadores de la Micro y pequeña Empresa del Sector Servicio “CONSULTORIA Y CONSTRUCTORA TUPIA CCT” S.A.C. - Ayacucho, 2020.</p> <p>Muestra:</p> <p>Constituida por 12 trabajadores de la Micro y pequeña Empresa del Sector Servicio “CONSULTORIA Y CONSTRUCTORA TUPIA CCT” S.A.C. - Ayacucho, 2020.</p>

4.7. Principios éticos

Según la (ULADECH, 2019) da a conocer el: “Código de ética para la Investigación” Aprobado por acuerdo del Consejo Universitario con Resolución N° 0973-2019-CU-ULADECH Católica, de fecha 16 de agosto del 2019. El presente Código de Ética tiene como propósito la promoción del conocimiento y bien común expresada en principios y valores éticos que guían la investigación en la universidad. Algunos de los principios son:

- **Protección a las personas:** La persona en toda investigación es el fin y no el medio, por ello necesita cierto grado de protección, el cual se determinará de acuerdo al riesgo en que incurran y la probabilidad de que obtengan un beneficio.
- **Cuidado del medio ambiente y la biodiversidad:** Las investigaciones que involucran el medio ambiente, plantas y animales, deben tomar medidas para evitar daños y las investigaciones deben respetar la dignidad de los animales y el cuidado del medio ambiente incluido las plantas, por encima de los fines científicos; para ello, deben tomar medidas para evitar daños y planificar acciones para disminuir los efectos adversos y maximizar los beneficios.
- **Libre participación y derecho a estar informado:** Las personas que desarrollan actividades de investigación tienen el derecho a estar bien informados sobre los propósitos y finalidades de la investigación que desarrollan, o en la que participan; así como tienen la libertad de participar en ella, por voluntad propia.
- **Beneficencia no maleficencia:** Se debe asegurar el bienestar de las personas que participan en las investigaciones, en tal sentido, la conducta del

investigador debe responder a las siguientes reglas generales: no causar daño, disminuir los posibles efectos adversos y maximizar los beneficios.

- **Justicia:** El investigador debe ejercer un juicio razonable, ponderable y tomar las precauciones necesarias para asegurar que sus sesgos, y las limitaciones de sus capacidades y conocimiento, no den lugar o toleren prácticas injustas, se reconoce que la equidad y la justicia otorgan a todas las personas que participan en la investigación derecho a acceder a sus resultados; el investigador está también obligado a tratar equitativamente a quienes participan en los procesos, procedimientos y servicios asociados a la investigación.
- **Integridad científica:** La integridad o rectitud deben regir no sólo la actividad científica de un investigador, sino que debe extenderse a sus actividades de enseñanza y a su ejercicio profesional; la integridad del investigador resulta especialmente relevante cuando, en función de las normas deontológicas de su profesión, se evalúan y declaran daños, riesgos y beneficios potenciales que puedan afectar a quienes participan en una investigación, de manera que se deberá mantenerse la integridad científica al declarar los conflictos de interés que pudieran afectar el curso de un estudio o la comunicación de sus resultados.

V. RESULTADOS

5.1. Resultados

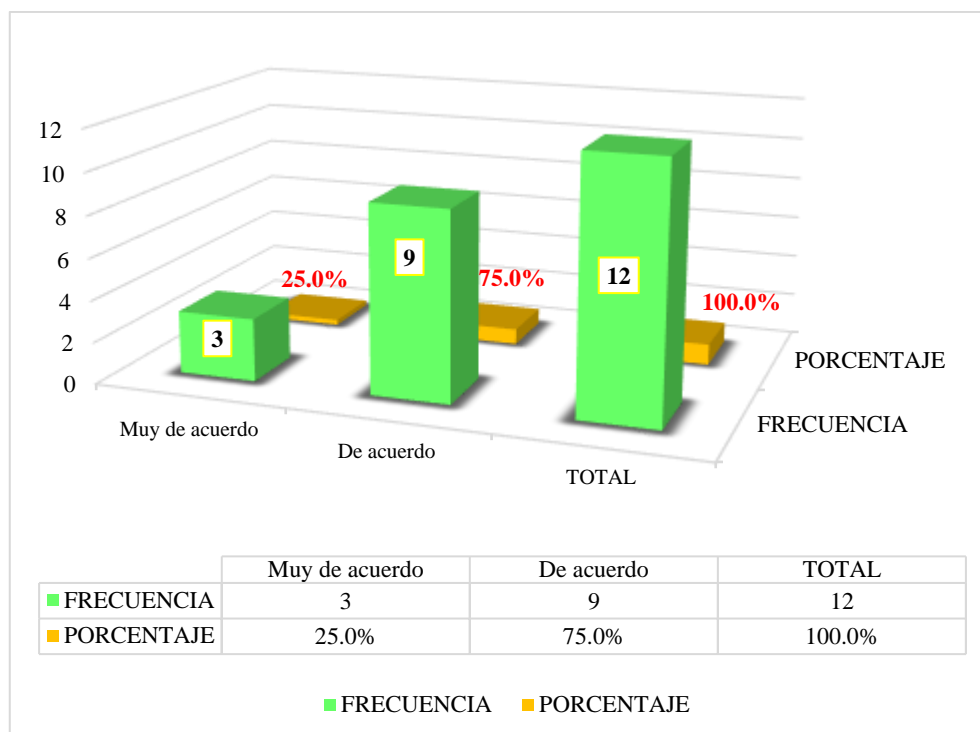
5.1.1. Resultado respecto al Objetivo Específico 1: Describir las características de la Tributación de la Micro y Pequeña Empresa del Sector Servicio “CONSULTORIA Y CONSTRUCTORA TUPIA CCT” S.A.C. - Ayacucho, 2020.

Tabla 1: ¿Las empresas están obligados a tributar?

		Frecuencia	Porcentaje	Porcentaje válido	Porcentaje acumulado
Válido	Muy de acuerdo	3	25,0	25,0	25,0
	De acuerdo	9	75,0	75,0	100,0
	Total	12	100,0	100,0	

Fuente: Encuesta Aplicada
Elaboración: Propia

Gráfico 1:



Nota: De la Tabla y Gráfico 1, nos da a conocer que las empresas están obligados a tributar, presenta una calificación muy de acuerdo en un 25.0% y de acuerdo en un 75.0%. Esto indica que para los encuestados que las empresas están obligados a tributar.

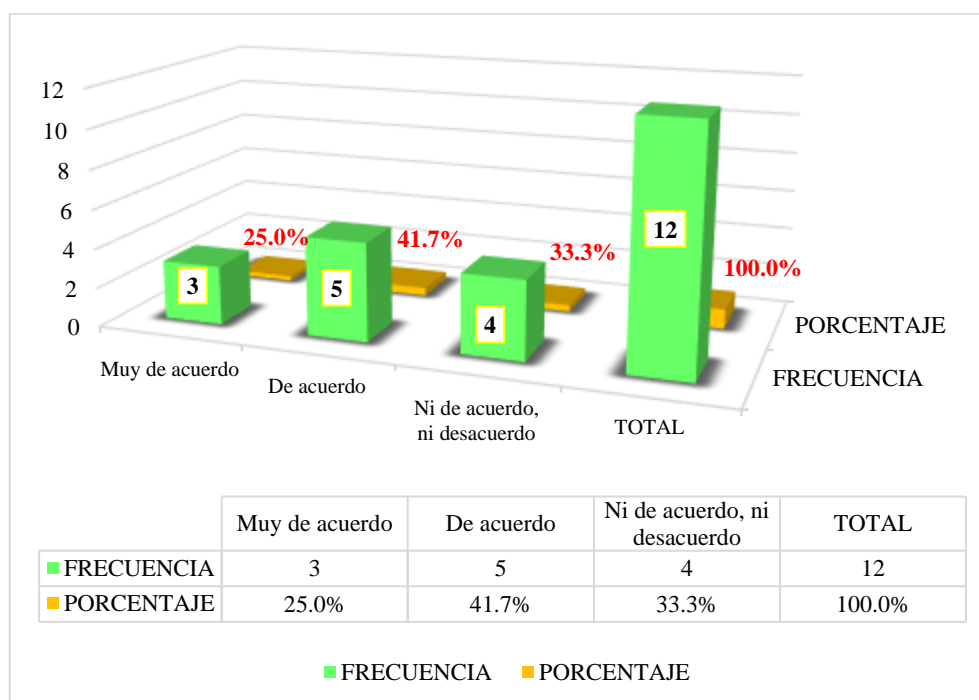
Tabla 2: ¿Cree que los tributos declarados de la empresa han sido pagados en su oportunidad a la administración tributaria?

		Frecuencia	Porcentaje	Porcentaje válido	Porcentaje acumulado
Válido	Muy de acuerdo	3	25,0	25,0	25,0
	De acuerdo	5	41,7	41,7	66,7
	Ni de acuerdo, ni desacuerdo	4	33,3	33,3	100,0
	Total	12	100,0	100,0	

Fuente: Encuesta Aplicada

Elaboración: Propia

Gráfico 2:



Nota: De la Tabla y Gráfico 2, nos da a conocer que los tributos declarados de la empresa han sido pagados en su oportunidad a la administración tributaria, presenta

una calificación muy de acuerdo en un 25.0%, de acuerdo en un 41.7% y ni de acuerdo ni desacuerdo en un 33.3%. Esto indica que para los encuestados que los tributos declarados de la empresa han sido pagados en su oportunidad a la administración tributaria.

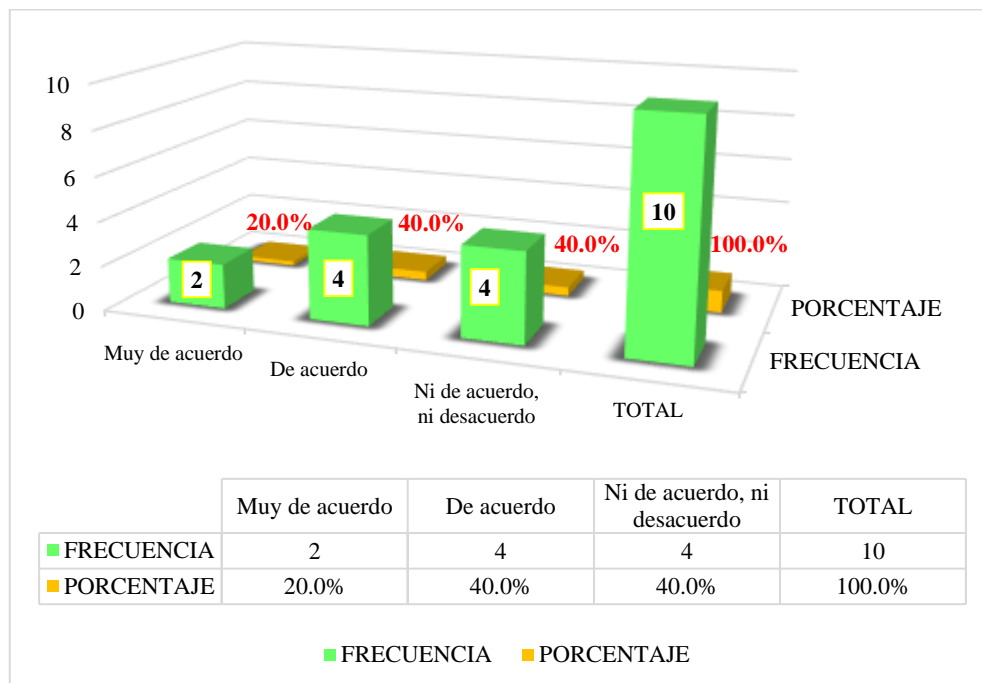
Tabla 3: ¿El acto de no declarar y pagar un impuesto se ve reflejado en el incumplimiento total de la obligación tributaria?

		Frecuencia	Porcentaje	Porcentaje válido	Porcentaje acumulado
Válido	Muy de acuerdo	4	33,3	33,3	33,3
	De acuerdo	4	33,3	33,3	66,7
	Ni de acuerdo, ni desacuerdo	4	33,3	33,3	100,0
	Total	12	100,0	100,0	

Fuente: Encuesta Aplicada

Elaboración: Propia

Gráfico 3:



Nota: De la Tabla y Gráfico 3, nos da a conocer que el acto de no declarar y pagar un impuesto se ve reflejado en el incumplimiento total de la obligación tributaria, presenta

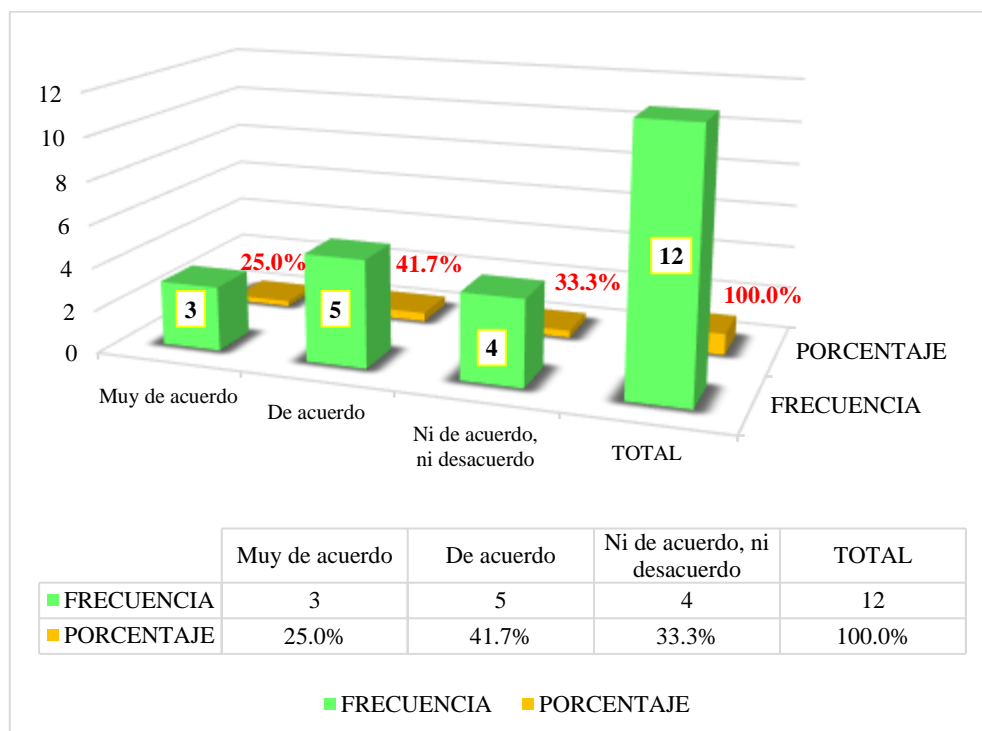
una calificación muy de acuerdo en un 20.0%, de acuerdo en un 40.0% y ni de acuerdo ni desacuerdo en un 40.0%. Esto indica que para los encuestados que el acto de no declarar y pagar un impuesto se ve reflejado en el incumplimiento total de la obligación tributaria.

Tabla 4: ¿La empresa cuenta con personal idóneo para la determinación de las obligaciones tributarias?

		Frecuencia	Porcentaje	Porcentaje válido	Porcentaje acumulado
Válido	Muy de acuerdo	3	25,0	25,0	25,0
	De acuerdo	5	41,7	41,7	66,7
	Ni de acuerdo, ni desacuerdo	4	33,3	33,3	100,0
	Total	12	100,0	100,0	

Fuente: Encuesta Aplicada
Elaboración: Propia

Gráfico 4:



Nota: De la Tabla y Gráfico 4, nos da a conocer que la empresa cuenta con personal idóneo para la determinación de las obligaciones tributarias, presenta una calificación

muy de acuerdo en un 25.0%, de acuerdo en un 41.7% y ni de acuerdo ni desacuerdo en un 33.3%. Esto indica que para los encuestados que la empresa cuenta con personal idóneo para la determinación de las obligaciones tributarias.

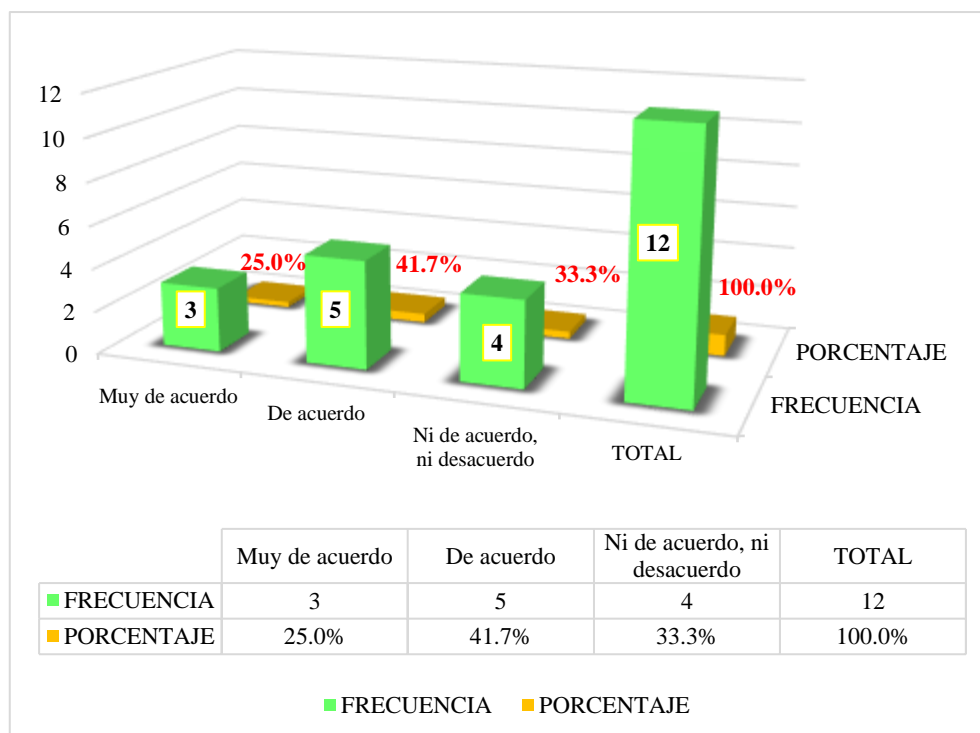
Tabla 5: ¿Cree usted que la empresa mejoraría si contara con un planeamiento tributario?

		Frecuencia	Porcentaje	Porcentaje válido	Porcentaje acumulado
Válido	Muy de acuerdo	3	25,0	25,0	25,0
	De acuerdo	5	41,7	41,7	66,7
	Ni de acuerdo, ni desacuerdo	4	33,3	33,3	100,0
	Total	12	100,0	100,0	

Fuente: Encuesta Aplicada

Elaboración: Propia

Gráfico 5:



Nota: De la Tabla y Gráfico 5, nos da a conocer que la empresa mejoraría si contara con un planeamiento tributario, presenta una calificación muy de acuerdo en un 25.0%, de acuerdo en un 41.7% y ni de acuerdo ni desacuerdo en un 33.3%. Esto indica que

para los encuestados que la empresa mejoraría si contara con un planeamiento tributario.

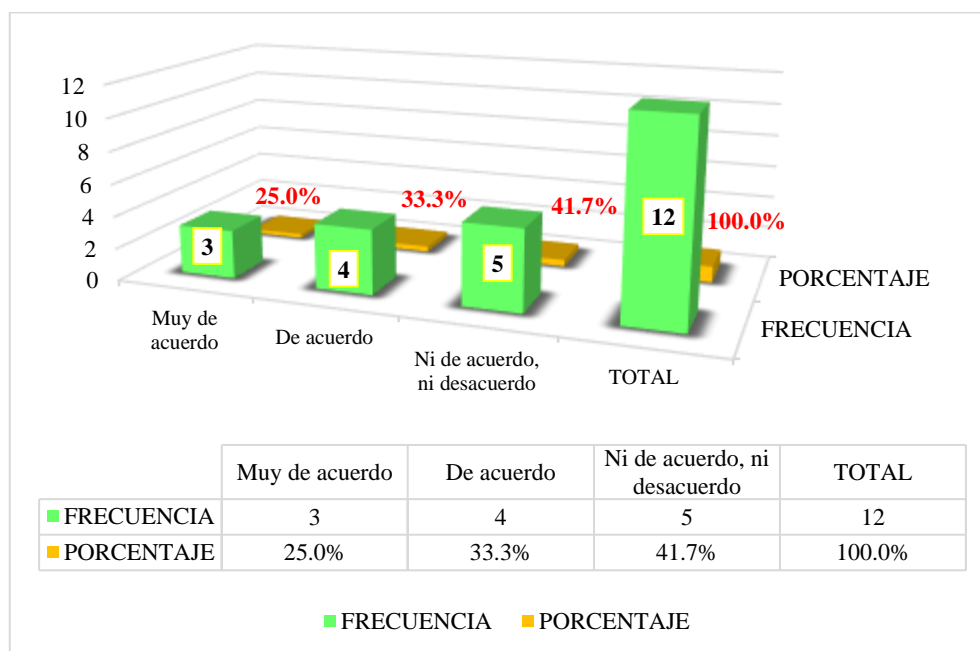
Tabla 6: ¿Cree usted que el personal se siente satisfecho con la orientación que les brinda los funcionarios de la administración tributaria?

		Frecuencia	Porcentaje	Porcentaje válido	Porcentaje acumulado
Válido	Muy de acuerdo	3	25,0	25,0	25,0
	De acuerdo	4	33,3	33,3	58,3
	Ni de acuerdo, ni desacuerdo	5	41,7	41,7	100,0
	Total	12	100,0	100,0	

Fuente: Encuesta Aplicada

Elaboración: Propia

Gráfico 6:



Nota: De la Tabla y Gráfico 6, nos da a conocer que el personal se siente satisfecho con la orientación que les brinda los funcionarios de la administración tributaria, presenta una calificación muy de acuerdo en un 25.0%, de acuerdo en un 33.3% y ni de acuerdo ni desacuerdo en un 41.7%. Esto indica que para los encuestados que el

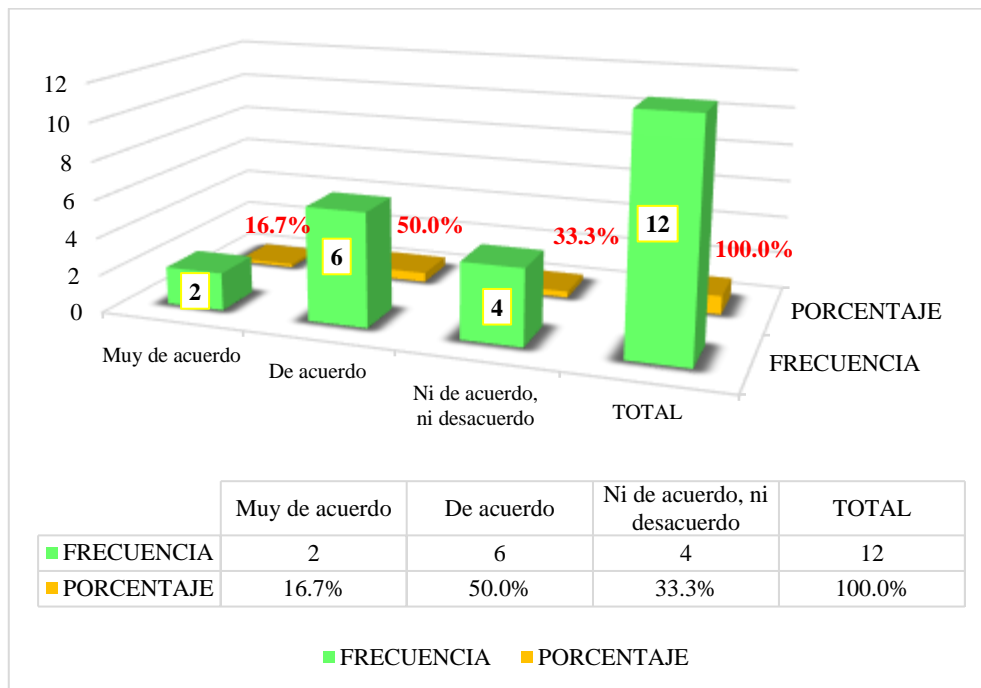
personal se siente satisfecho con la orientación que les brinda los funcionarios de la administración tributaria.

Tabla 7: ¿Cree que revisan y controlan los libros y documentos que intervienen en la contabilidad antes de una fiscalización por parte de la administración tributaria en la empresa?

		Frecuencia	Porcentaje	Porcentaje válido	Porcentaje acumulado
Válido	Muy de acuerdo	2	16,7	16,7	16,7
	De acuerdo	6	50,0	50,0	66,7
	Ni de acuerdo, ni desacuerdo	4	33,3	33,3	100,0
	Total	12	100,0	100,0	

Fuente: Encuesta Aplicada
Elaboración: Propia

Gráfico 7:



Nota: De la Tabla y Gráfico 7, nos da a conocer que revisan y controlan los libros y documentos que intervienen en la contabilidad antes de una fiscalización por parte de la administración tributaria en la empresa, presenta una calificación muy de acuerdo en un 16.7%, de acuerdo en un 50.0% y ni de acuerdo ni desacuerdo en un 33.3%. Esto

indica que para los encuestados que revisan y controlan los libros y documentos que intervienen en la contabilidad antes de una fiscalización por parte de la administración tributaria en la empresa.

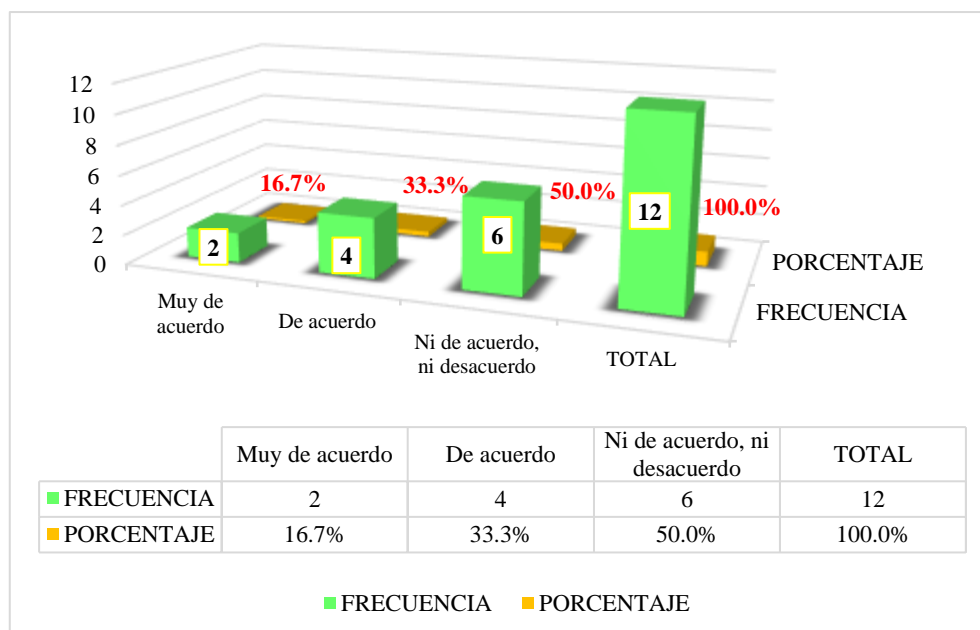
Tabla 8: ¿En la empresa tuvieron problemas o inconvenientes para presentar sus declaraciones mensuales a tiempo?

		Frecuencia	Porcentaje	Porcentaje válido	Porcentaje acumulado
Válido	Muy de acuerdo	2	16,7	16,7	16,7
	De acuerdo	4	33,3	33,3	50,0
	Ni de acuerdo, ni desacuerdo	6	50,0	50,0	100,0
	Total	12	100,0	100,0	

Fuente: Encuesta Aplicada

Elaboración: Propia

Gráfico 8:



Nota: De la Tabla y Gráfico 8, nos da a conocer que la empresa tuvieron problemas o inconvenientes para presentar sus declaraciones mensuales a tiempo, presenta una calificación muy de acuerdo en un 16.7%, de acuerdo en un 33.3% y ni de acuerdo ni

desacuerdo en un 50.0%. Esto indica que para los encuestados que la empresa tuvieron problemas o inconvenientes para presentar sus declaraciones mensuales a tiempo.

5.1.2. Resultado respecto al Objetivo Específico 2: Describir las características del Financiamiento y Rentabilidad de la Micro y Pequeña Empresa del Sector Servicio “CONSULTORIA Y CONSTRUCTORA TUPIA CCT” S.A.C. - Ayacucho, 2020.

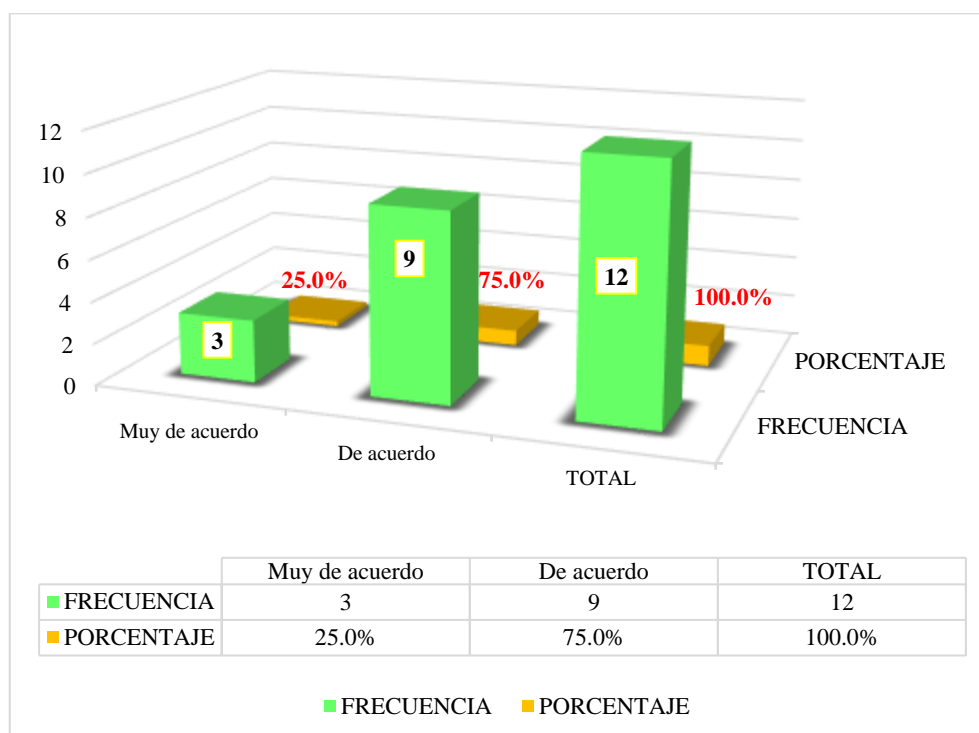
Tabla 9: ¿Al querer adquirir un préstamo acudiría a entidades financieras?

		Frecuencia	Porcentaje	Porcentaje válido	Porcentaje acumulado
Válido	Muy de acuerdo	3	25,0	25,0	25,0
	De acuerdo	9	75,0	75,0	100,0
	Total	12	100,0	100,0	

Fuente: Encuesta Aplicada

Elaboración: Propia

Gráfico 9:



Nota: De la Tabla y Gráfico 9, nos da a conocer que querer adquirir un préstamo acudiría a entidades financieras, presenta una calificación muy de acuerdo en un 25.0%

y de acuerdo en un 75.0%. Esto indica que para los encuestados que quieren adquirir un préstamo acudiría a entidades financieras.

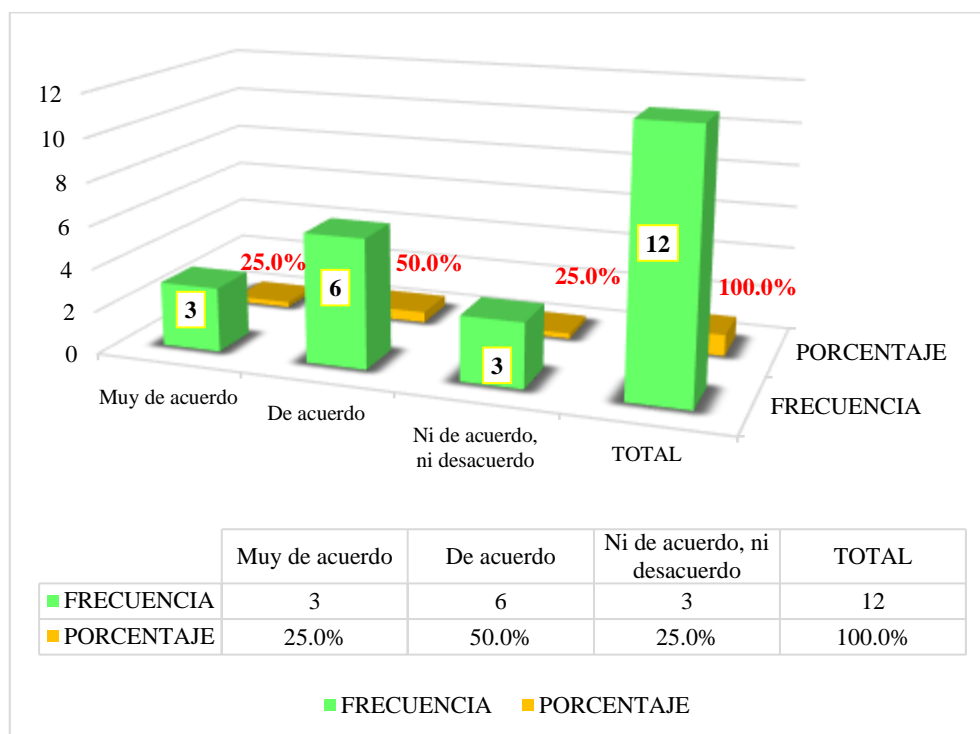
Tabla 10: ¿Cree usted que es importante una adecuada adquisición y uso de financiamiento?

		Frecuencia	Porcentaje	Porcentaje válido	Porcentaje acumulado
Válido	Muy de acuerdo	3	25,0	25,0	25,0
	De acuerdo	6	50,0	50,0	75,0
	Ni de acuerdo, ni desacuerdo	3	25,0	25,0	100,0
	Total	12	100,0	100,0	

Fuente: Encuesta Aplicada

Elaboración: Propia

Gráfico 10:



Nota: De la Tabla y Gráfico 10, nos da a conocer que es importante una adecuada adquisición y uso de financiamiento, presenta una calificación muy de acuerdo en un 25.0%, de acuerdo en un 50.0% y ni de acuerdo ni desacuerdo en un 25.0%. Esto indica

que para los encuestados que son importante una adecuada adquisición y uso de financiamiento.

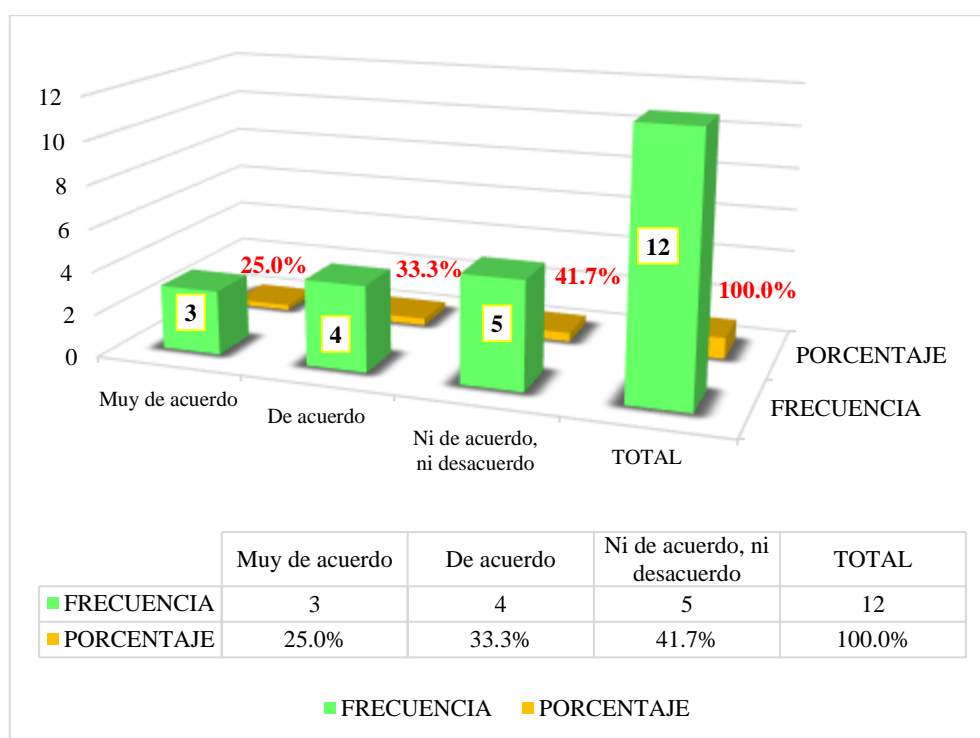
Tabla 11: ¿El financiamiento que adquiriría sería para un largo plazo?

		Frecuencia	Porcentaje	Porcentaje válido	Porcentaje acumulado
Válido	Muy de acuerdo	3	25,0	25,0	25,0
	De acuerdo	4	33,3	33,3	58,3
	Ni de acuerdo, ni desacuerdo	5	41,7	41,7	100,0
	Total	12	100,0	100,0	

Fuente: Encuesta Aplicada

Elaboración: Propia

Gráfico 11:



Nota: De la Tabla y Gráfico 11, nos da a conocer que el financiamiento que adquiriría sería para un largo plazo, presenta una calificación muy de acuerdo en un 25.0%, de acuerdo en un 33.3% y ni de acuerdo ni desacuerdo en un 41.7%. Esto indica que para los encuestados que el financiamiento que adquiriría sería para un largo plazo.

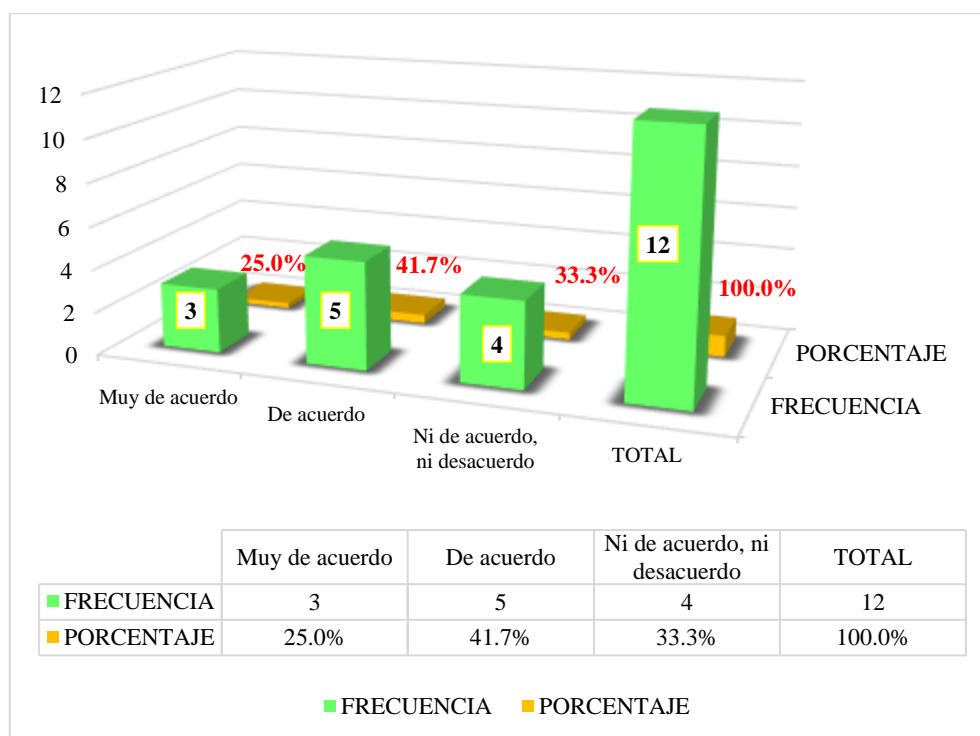
Tabla 12: ¿Cree que al querer adquirir un financiamiento se encontró con limitaciones por parte de las financieras?

		Frecuencia	Porcentaje	Porcentaje válido	Porcentaje acumulado
Válido	Muy de acuerdo	3	25,0	25,0	25,0
	De acuerdo	5	41,7	41,7	66,7
	Ni de acuerdo, ni desacuerdo	4	33,3	33,3	100,0
	Total	12	100,0	100,0	

Fuente: Encuesta Aplicada

Elaboración: Propia

Gráfico 12:



Nota: De la Tabla y Gráfico 12, nos da a conocer al querer adquirir un financiamiento se encontró con limitaciones por parte de las financieras, presenta una calificación muy de acuerdo en un 25.0%, de acuerdo en un 41.7% y ni de acuerdo ni desacuerdo en un 33.3%. Esto indica que para los encuestados al querer adquirir un financiamiento se encontró con limitaciones por parte de las financieras.

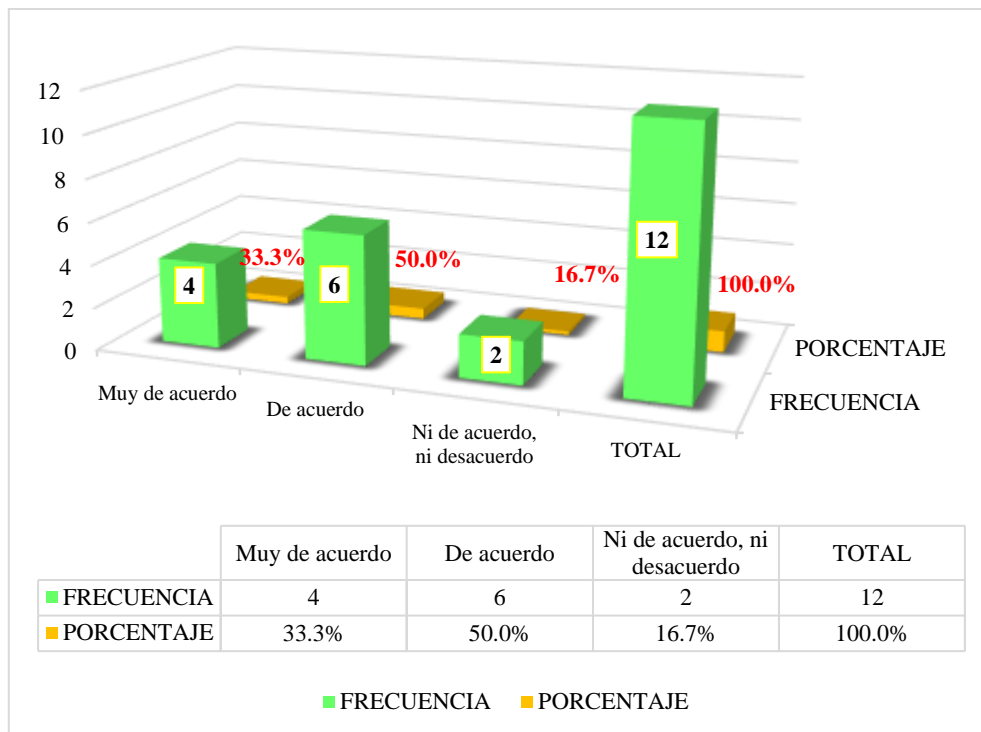
Tabla 13: ¿Al adquirir el financiamiento lo utilizaría para los activos fijos?

		Frecuencia	Porcentaje	Porcentaje válido	Porcentaje acumulado
Válido	Muy de acuerdo	4	33,3	33,3	33,3
	De acuerdo	6	50,0	50,0	83,3
	Ni de acuerdo, ni desacuerdo	2	16,7	16,7	100,0
	Total	12	100,0	100,0	

Fuente: Encuesta Aplicada

Elaboración: Propia

Gráfico 13:



Nota: De la Tabla y Gráfico 13, nos da a conocer que al adquirir el financiamiento lo utilizaría para los activos fijos, presenta una calificación muy de acuerdo en un 33.3%, de acuerdo en un 50.0% y ni de acuerdo ni desacuerdo en un 16.7%. Esto indica que para los encuestados que al adquirir el financiamiento lo utilizaría para los activos fijos.

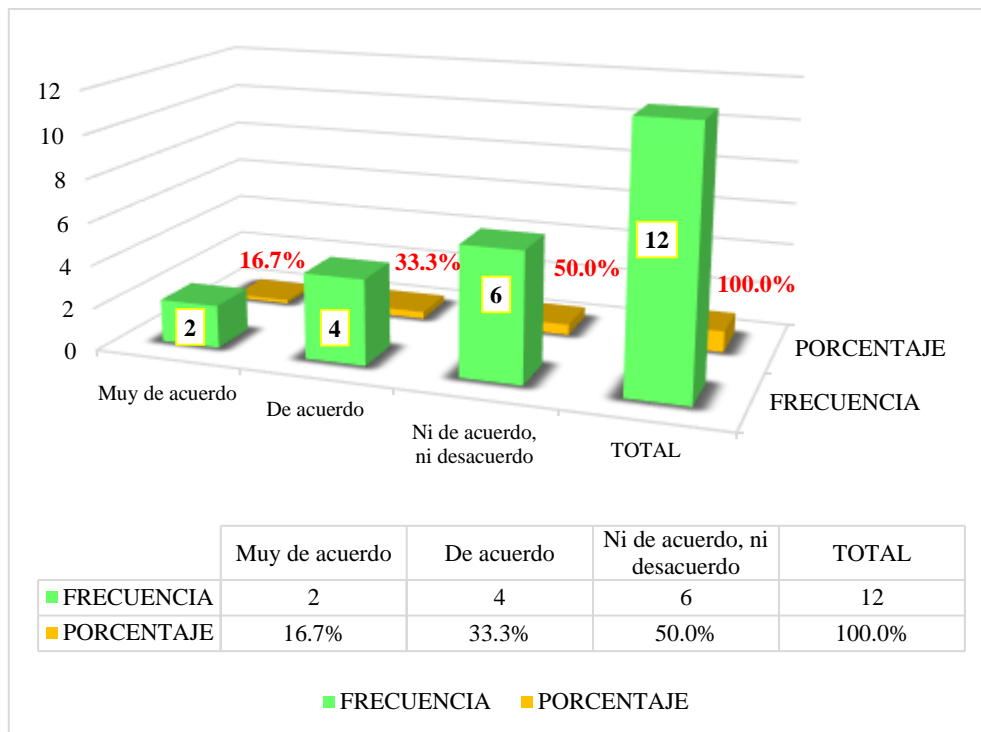
Tabla 14: ¿La tasa de interés que pagaría sería entre 1 al 4%?

		Frecuencia	Porcentaje	Porcentaje válido	Porcentaje acumulado
Válido	Muy de acuerdo	2	16,7	16,7	16,7
	De acuerdo	4	33,3	33,3	50,0
	Ni de acuerdo, ni desacuerdo	6	50,0	50,0	100,0
	Total	12	100,0	100,0	

Fuente: Encuesta Aplicada

Elaboración: Propia

Gráfico 14:



Nota: De la Tabla y Gráfico 14, nos da a conocer que la tasa de interés que pagaría sería entre 1 al 4%, presenta una calificación muy de acuerdo en un 16.7%, de acuerdo en un 33.3% y ni de acuerdo ni desacuerdo en un 50.0%. Esto indica que para los encuestados que la tasa de interés que pagaría sería entre 1 al 4%.

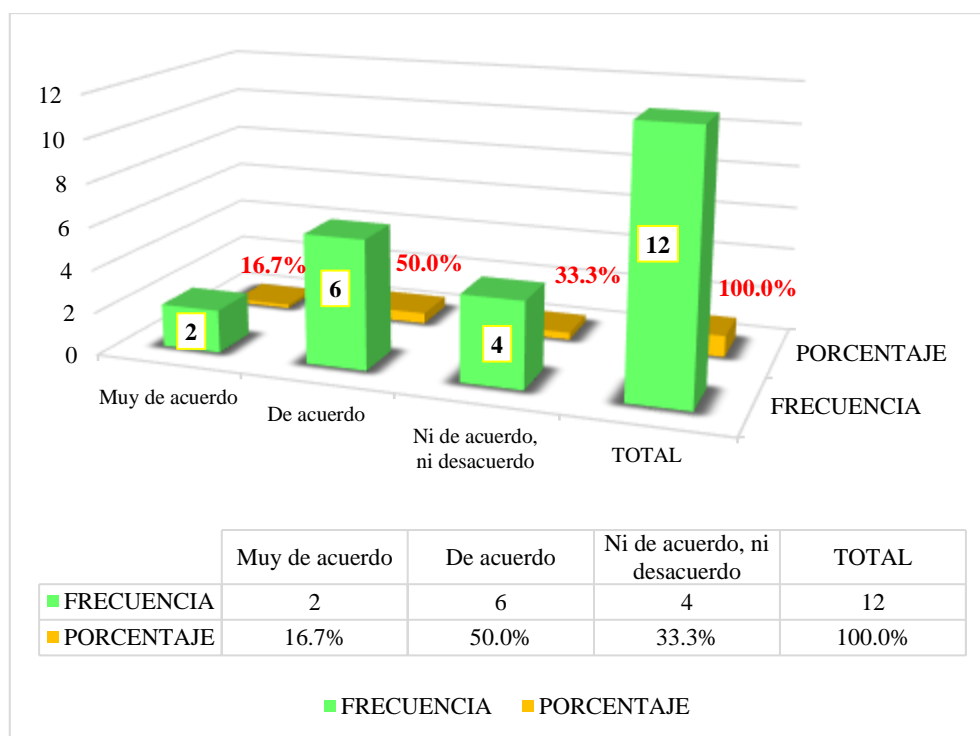
Tabla 15: ¿Cree usted que las empresas presentan una eficiente estructura de financiamiento?

		Frecuencia	Porcentaje	Porcentaje válido	Porcentaje acumulado
Válido	Muy de acuerdo	2	16,7	16,7	16,7
	De acuerdo	6	50,0	50,0	66,7
	Ni de acuerdo, ni desacuerdo	4	33,3	33,3	100,0
	Total	12	100,0	100,0	

Fuente: Encuesta Aplicada

Elaboración: Propia

Gráfico 15:



Nota: De la Tabla y Gráfico 15, nos da a conocer que las empresas presentan una eficiente estructura de financiamiento, presenta una calificación muy de acuerdo en un 16.7%, de acuerdo en un 50.0% y ni de acuerdo ni desacuerdo en un 33.3%. Esto indica que para los encuestados que las empresas presentan una eficiente estructura de financiamiento.

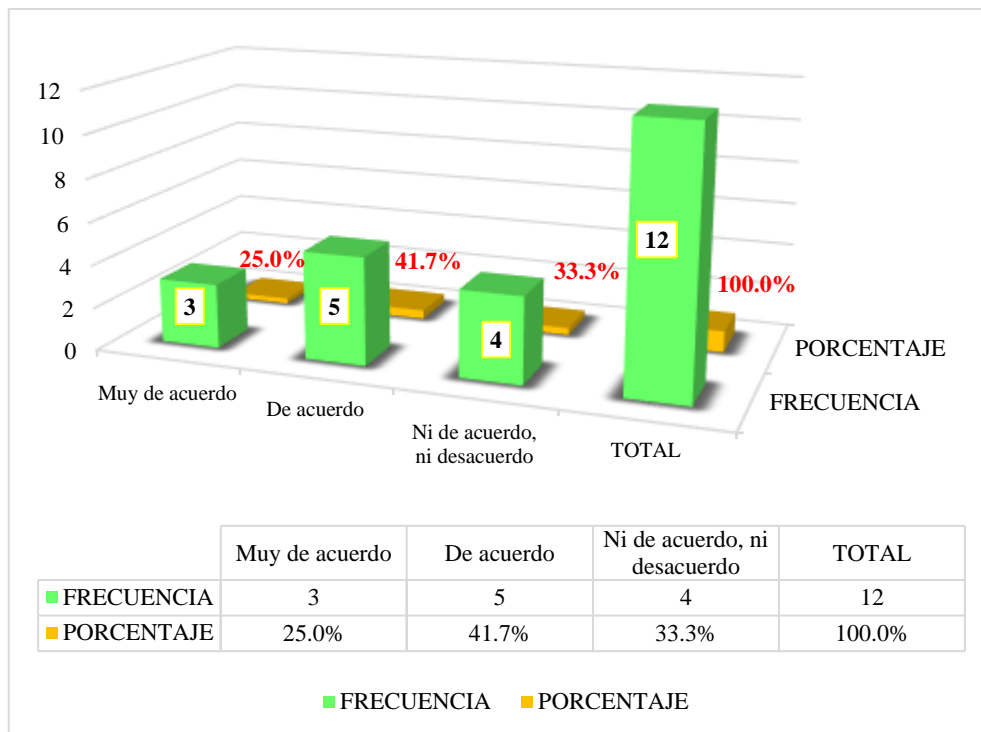
Tabla 16: ¿Los precios de los productos son competitivos con otras empresas?

		Frecuencia	Porcentaje	Porcentaje válido	Porcentaje acumulado
Válido	Muy de acuerdo	3	25,0	25,0	25,0
	De acuerdo	5	41,7	41,7	66,7
	Ni de acuerdo, ni desacuerdo	4	33,3	33,3	100,0
	Total	12	100,0	100,0	

Fuente: Encuesta Aplicada

Elaboración: Propia

Gráfico 16:



Nota: De la Tabla y Gráfico 16, nos da a conocer los precios de los productos son competitivos con otras empresas, presenta una calificación muy de acuerdo en un 25.0%, de acuerdo en un 41.7% y ni de acuerdo ni desacuerdo en un 33.3%. Esto indica que para los encuestados que los precios de los productos son competitivos con otras empresas.

5.1.3. Resultado respecto al Objetivo Específico 3: Describir las características de la Rentabilidad de la Micro y Pequeña Empresa del Sector Servicio “CONSULTORIA Y CONSTRUCTORA TUPIA CCT” S.A.C. - Ayacucho, 2020.

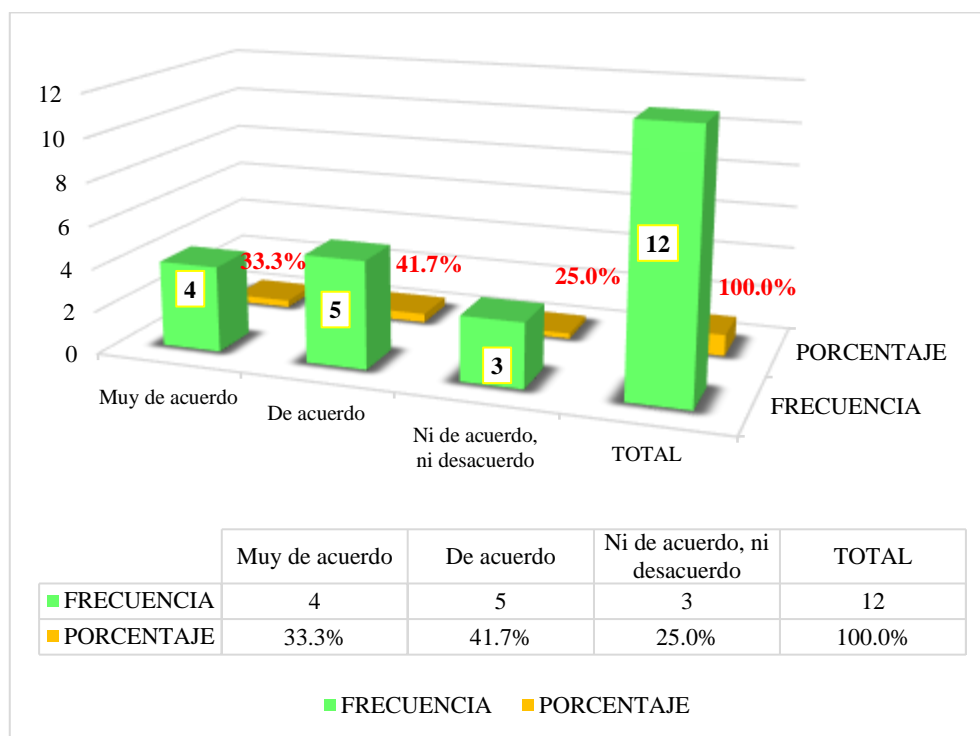
Tabla 17: ¿Cree que el financiamiento mejora la rentabilidad de la MYPE?

		Frecuencia	Porcentaje	Porcentaje válido	Porcentaje acumulado
Válido	Muy de acuerdo	4	33,3	33,3	33,3
	De acuerdo	5	41,7	41,7	75,0
	Ni de acuerdo, ni desacuerdo	3	25,0	25,0	100,0
	Total	12	100,0	100,0	

Fuente: Encuesta Aplicada

Elaboración: Propia

Gráfico 17:



Nota: De la Tabla y Gráfico 17, nos da a conocer que el financiamiento mejora la rentabilidad de la MYPE, presenta una calificación muy de acuerdo en un 33.3%, de

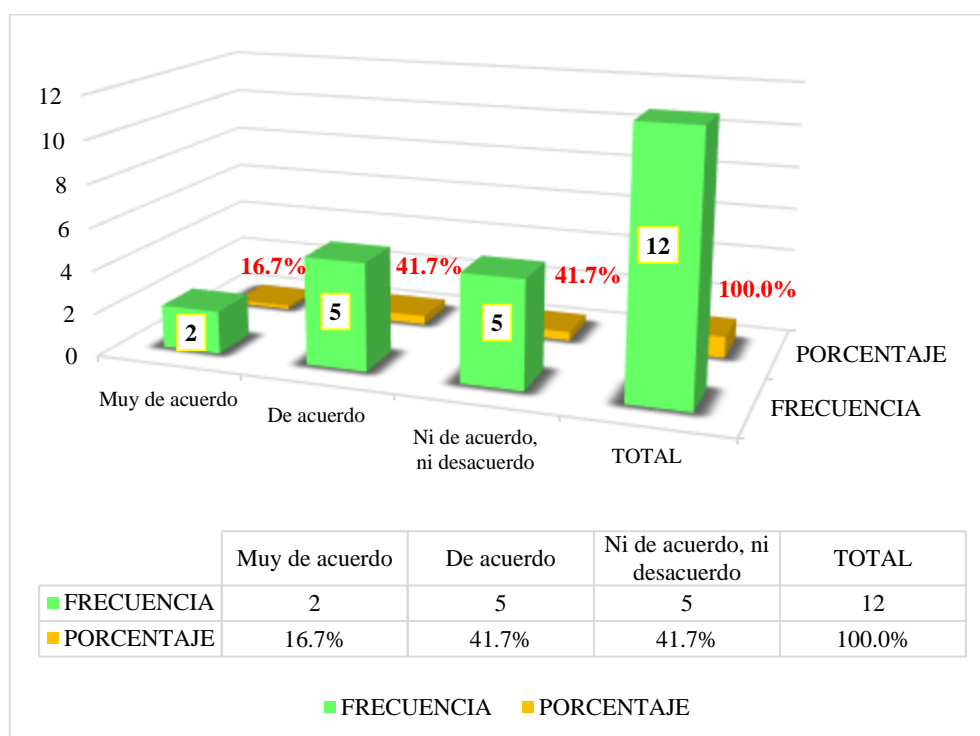
acuerdo en un 41.7% y ni de acuerdo ni desacuerdo en un 25.0%. Esto indica que para los encuestados que el financiamiento mejora la rentabilidad de la MYPE.

Tabla 18: ¿Cree que la empresa si contara con un control interno mejoraría su rentabilidad?

		Frecuencia	Porcentaje	Porcentaje válido	Porcentaje acumulado
Válido	Muy de acuerdo	2	16,7	16,7	16,7
	De acuerdo	5	41,7	41,7	58,3
	Ni de acuerdo, ni desacuerdo	5	41,7	41,7	100,0
	Total	12	100,0	100,0	

Fuente: Encuesta Aplicada
Elaboración: Propia

Gráfico 18:



Nota: De la Tabla y Gráfico 18, nos da a conocer que la empresa si contara con un control interno mejoraría su rentabilidad, presenta una calificación muy de acuerdo en un 16.7%, de acuerdo en un 41.7% y ni de acuerdo ni desacuerdo en un 41.7%. Esto

indica que para los encuestados que la empresa si contara con un control interno mejoraría su rentabilidad.

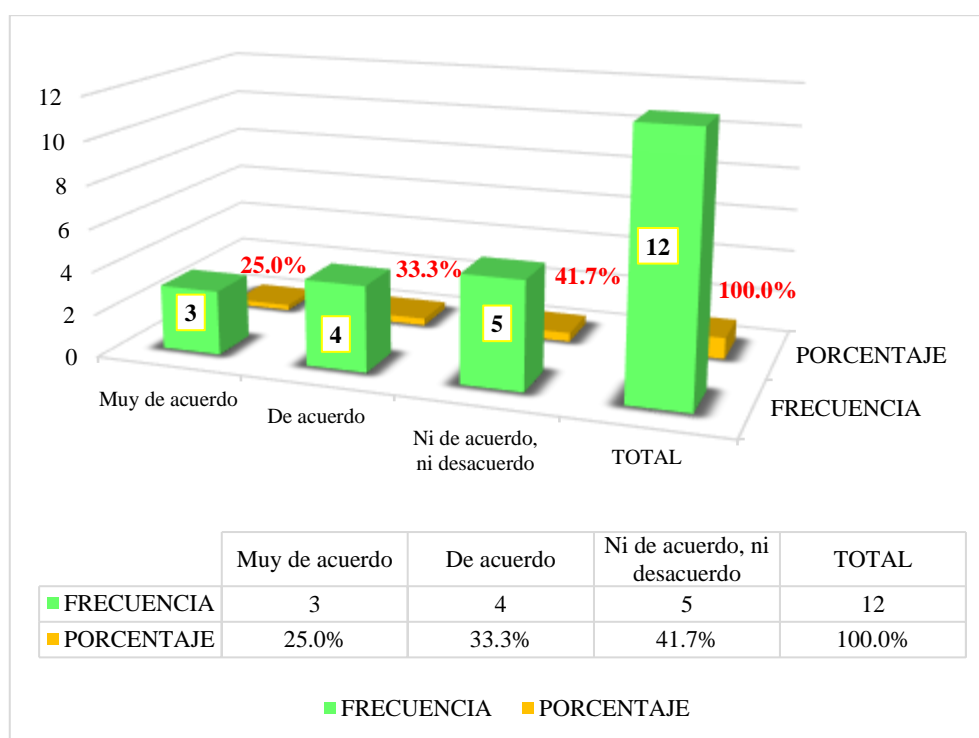
Tabla 19: ¿La rentabilidad mejoro en los últimos años?

		Frecuencia	Porcentaje	Porcentaje válido	Porcentaje acumulado
Válido	Muy de acuerdo	3	25,0	25,0	25,0
	De acuerdo	4	33,3	33,3	58,3
	Ni de acuerdo, ni desacuerdo	5	41,7	41,7	100,0
	Total	12	100,0	100,0	

Fuente: Encuesta Aplicada

Elaboración: Propia

Gráfico 19:



Nota: De la Tabla y Gráfico 19, nos da a conocer que la rentabilidad mejoro en los últimos años, presenta una calificación muy de acuerdo en un 25.0%, de acuerdo en un 33.3% y ni de acuerdo ni desacuerdo en un 41.7%. Esto indica que para los encuestados que la rentabilidad mejoro en los últimos años.

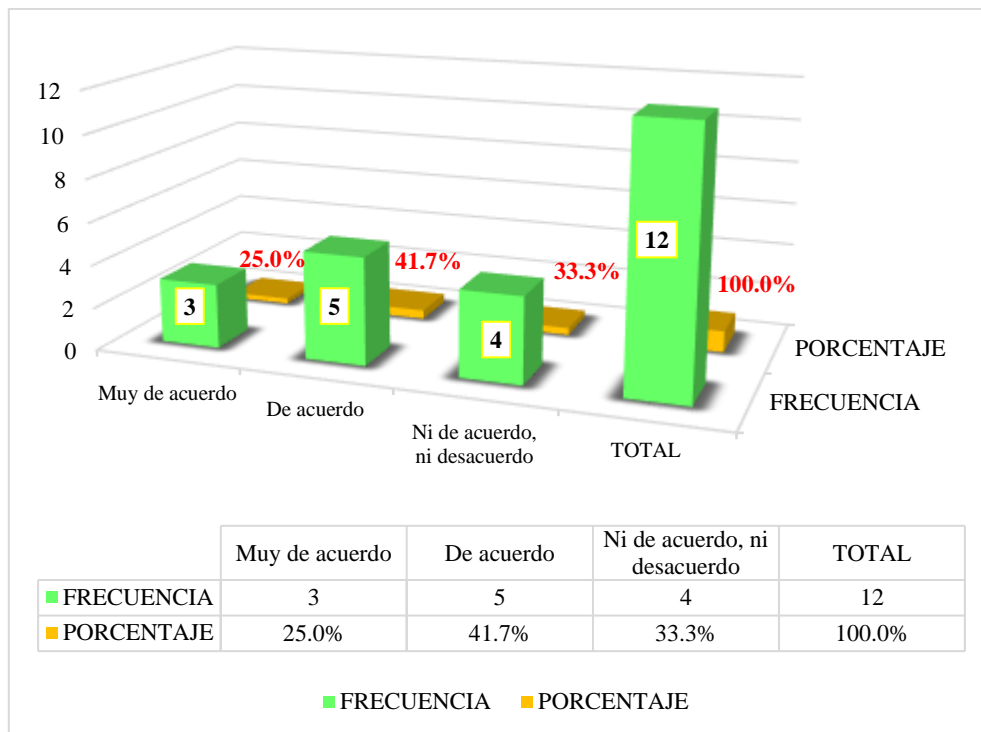
Tabla 20: ¿Con los pagos de los tributos cree que la rentabilidad mejoraría?

		Frecuencia	Porcentaje	Porcentaje válido	Porcentaje acumulado
Válido	Muy de acuerdo	3	25,0	25,0	25,0
	De acuerdo	5	41,7	41,7	66,7
	Ni de acuerdo, ni desacuerdo	4	33,3	33,3	100,0
	Total	12	100,0	100,0	

Fuente: Encuesta Aplicada

Elaboración: Propia

Gráfico 20:



Nota: De la Tabla y Gráfico 20, nos da a conocer que los pagos de los tributos cree que la rentabilidad mejoraría, presenta una calificación muy de acuerdo en un 25.0%, de acuerdo en un 41.7% y ni de acuerdo ni desacuerdo en un 33.3%. Esto indica que para los encuestados que los pagos de los tributos creen que la rentabilidad mejoraría.

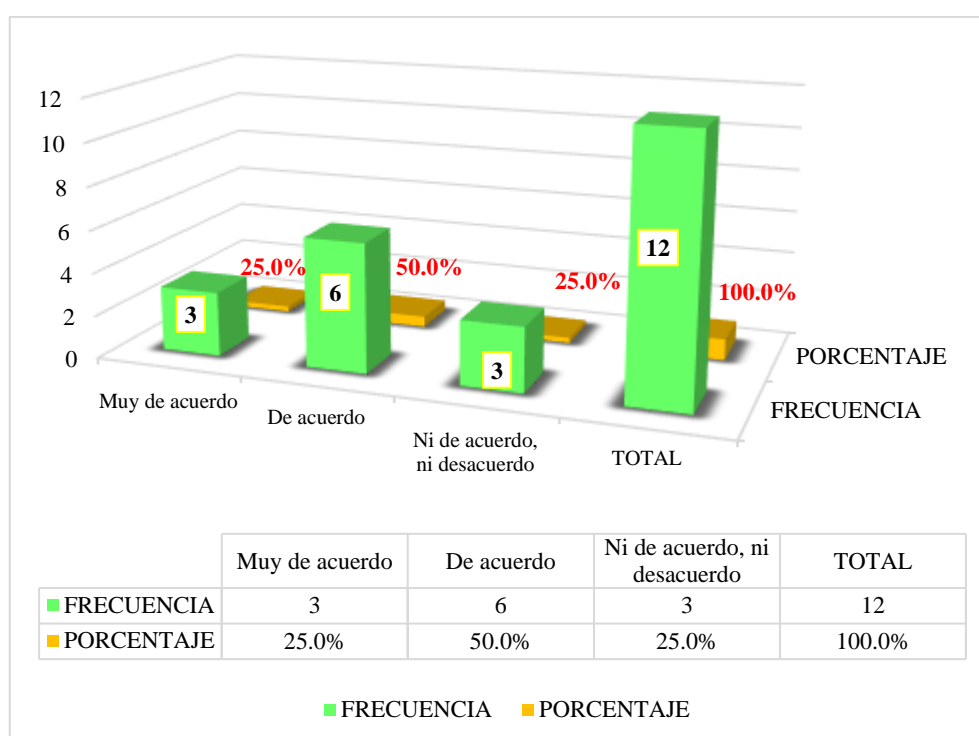
Tabla 21: ¿Cree que los créditos empresariales inciden en la rentabilidad?

		Frecuencia	Porcentaje	Porcentaje válido	Porcentaje acumulado
Válido	Muy de acuerdo	3	25,0	25,0	25,0
	De acuerdo	6	50,0	50,0	75,0
	Ni de acuerdo, ni desacuerdo	3	25,0	25,0	100,0
	Total	12	100,0	100,0	

Fuente: Encuesta Aplicada

Elaboración: Propia

Gráfico 21:



Nota: De la Tabla y Gráfico 21, nos da a conocer que los créditos empresariales inciden en la rentabilidad, presenta una calificación muy de acuerdo en un 25.0%, de acuerdo en un 50.0% y ni de acuerdo ni desacuerdo en un 25.0%. Esto indica que para los encuestados que los créditos empresariales inciden en la rentabilidad.

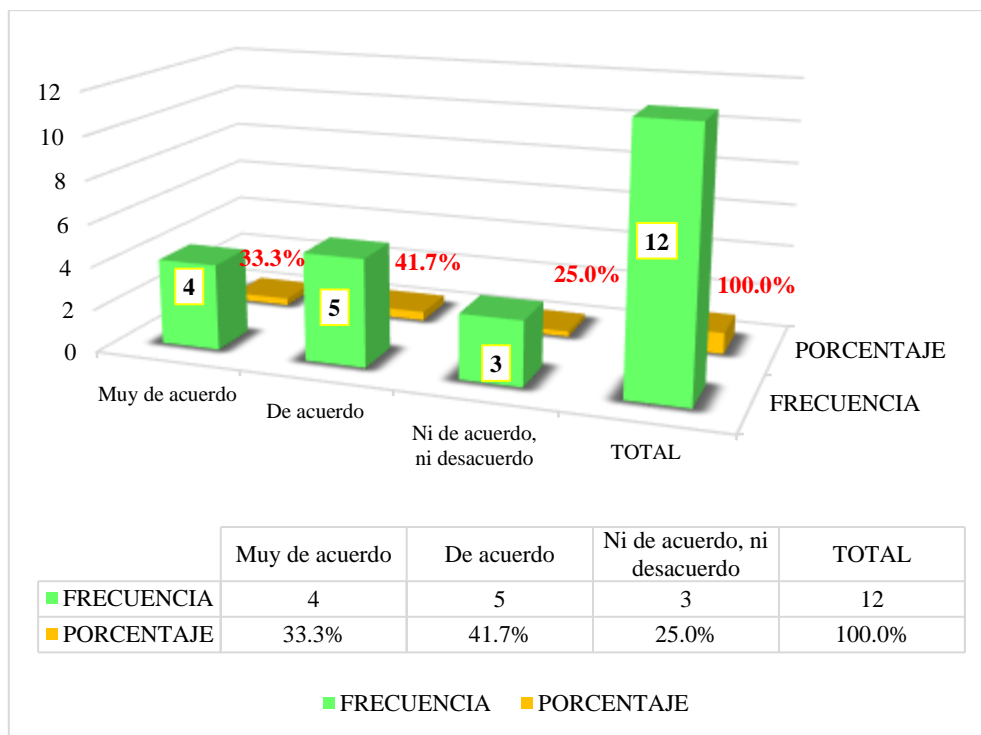
Tabla 22: ¿Cree que la capacitación es una estrategia para lograr la calidad y la rentabilidad en las empresas?

		Frecuencia	Porcentaje	Porcentaje válido	Porcentaje acumulado
Válido	Muy de acuerdo	4	33,3	33,3	33,3
	De acuerdo	5	41,7	41,7	75,0
	Ni de acuerdo, ni desacuerdo	3	25,0	25,0	100,0
	Total	12	100,0	100,0	

Fuente: Encuesta Aplicada

Elaboración: Propia

Gráfico 22:



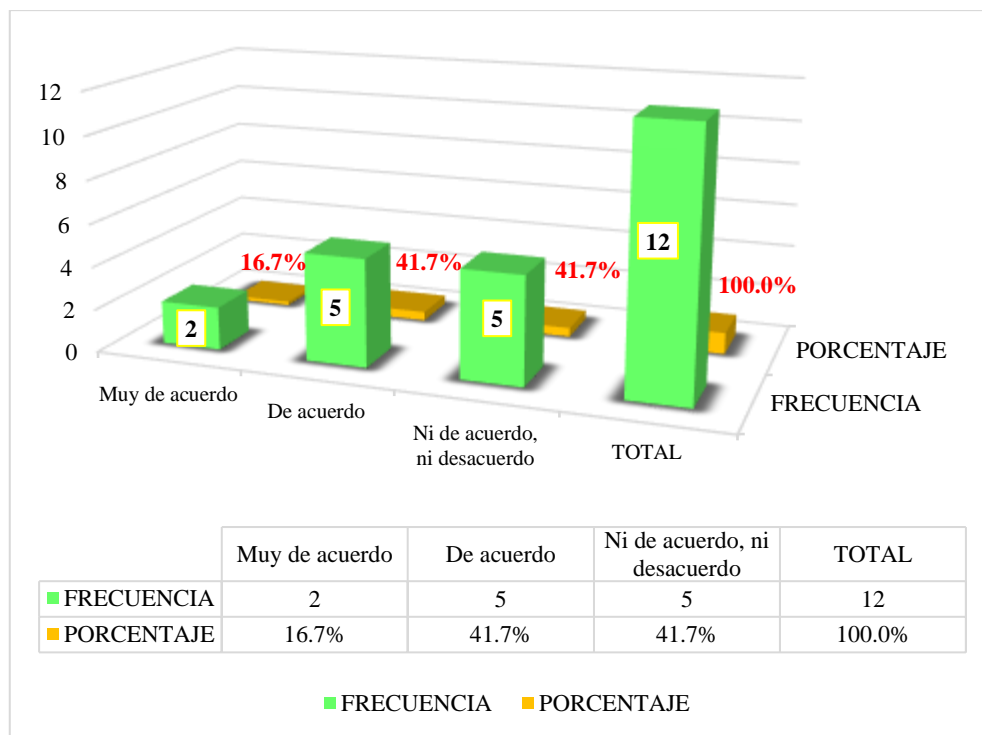
Nota: De la Tabla y Gráfico 22, nos da a conocer que la capacitación es una estrategia para lograr la calidad y la rentabilidad en las empresas, presenta una calificación muy de acuerdo en un 33.3%, de acuerdo en un 41.7% y ni de acuerdo ni desacuerdo en un 25.0%. Esto indica que para los encuestados que la capacitación es una estrategia para lograr la calidad y la rentabilidad en las empresas.

Tabla 23: ¿Cree usted que la rentabilidad es la relación que existe entre la utilidad y la inversión?

		Frecuencia	Porcentaje	Porcentaje válido	Porcentaje acumulado
Válido	Muy de acuerdo	2	16,7	16,7	16,7
	De acuerdo	5	41,7	41,7	58,3
	Ni de acuerdo, ni desacuerdo	5	41,7	41,7	100,0
	Total	12	100,0	100,0	

Fuente: Encuesta Aplicada
Elaboración: Propia

Gráfico 23:



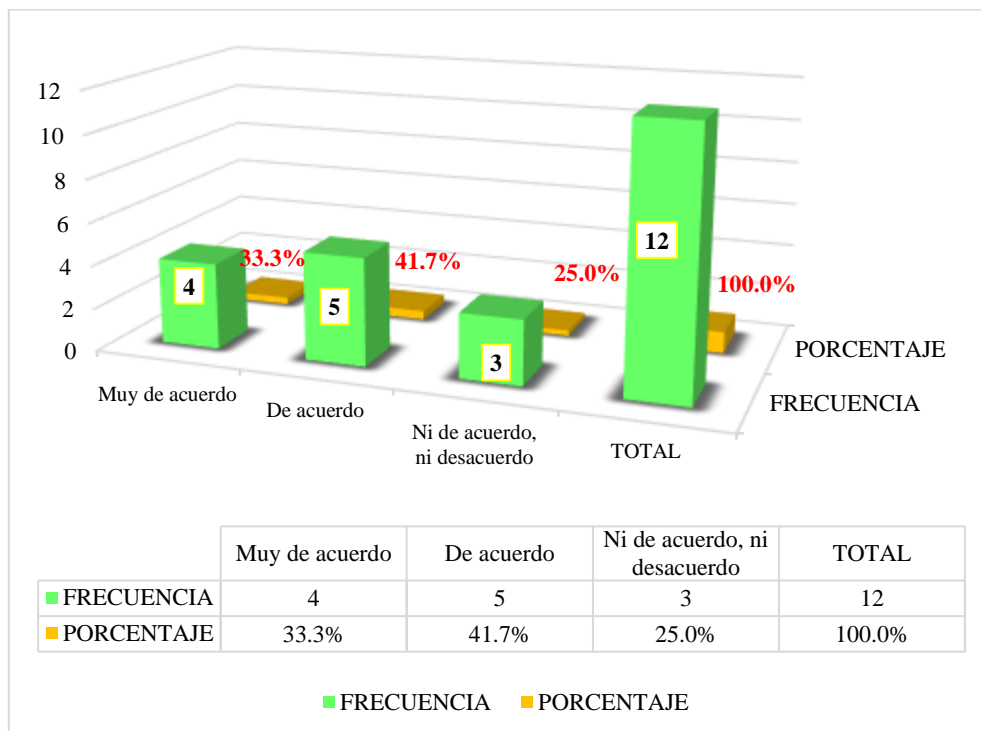
Nota: De la Tabla y Gráfico 23, nos da a conocer que la rentabilidad es la relación que existe entre la utilidad y la inversión, presenta una calificación muy de acuerdo en un 16.7%, de acuerdo en un 41.7% y ni de acuerdo ni desacuerdo en un 41.7%. Esto indica que para los encuestados que la rentabilidad es la relación que existe entre la utilidad y la inversión.

Tabla 24: ¿Cree usted que la rentabilidad es fundamental para el desarrollo de las empresas?

		Frecuencia	Porcentaje	Porcentaje válido	Porcentaje acumulado
Válido	Muy de acuerdo	4	33,3	33,3	33,3
	De acuerdo	5	41,7	41,7	75,0
	Ni de acuerdo, ni desacuerdo	3	25,0	25,0	100,0
	Total	12	100,0	100,0	

Fuente: Encuesta Aplicada
Elaboración: Propia

Gráfico 24:



Nota: De la Tabla y Gráfico 24, nos da a conocer que la rentabilidad es fundamental para el desarrollo de las empresas, presenta una calificación muy de acuerdo en un 33.3%, de acuerdo en un 41.7% y ni de acuerdo ni desacuerdo en un 25.0%. Esto indica que para los encuestados que la rentabilidad es fundamental para el desarrollo de las empresas.

5.2. Análisis de resultados

5.2.1. Resultado respecto al Objetivo Específico 1:

De acuerdo presentados en la investigación se pudo Describir las características de la Tributación de la Micro y Pequeña Empresa del Sector Servicio “CONSULTORIA Y CONSTRUCTORA TUPIA CCT” S.A.C. - Ayacucho, 2020.

- De la Tabla y Gráfico 1, nos da a conocer que las empresas están obligados a tributar, presenta una calificación muy de acuerdo en un 25.0% y de acuerdo en un 75.0%. Esto coincide con el autor **Navarro (2017)** Todas las empresas están obligados a tributar ya que el 100% está constituido legalmente.
- De la Tabla y Gráfico 2, nos da a conocer que los tributos declarados de la empresa han sido pagados en su oportunidad a la administración tributaria, presenta una calificación muy de acuerdo en un 25.0%, de acuerdo en un 41.7% y ni de acuerdo ni desacuerdo en un 33.3%. Esto coincide con el autor **Rodríguez (2019)** El 55,6% (10) los tributos declarados no han sido pagados en su oportunidad a la administración tributaria.
- De la Tabla y Gráfico 3, nos da a conocer que el acto de no declarar y pagar un impuesto se ve reflejado en el incumplimiento total de la obligación tributaria, presenta una calificación muy de acuerdo en un 20.0%, de acuerdo en un 40.0% y ni de acuerdo ni desacuerdo en un 40.0%. Esto coincide con el autor **Prado (2015)** El acto de no declarar y pagar un impuesto se ve reflejado en el incumplimiento total de la obligación tributaria, por tanto se ha demostrado la existencia de omisión a la declaración jurada del impuesto predial en el distrito de Ayacucho.
- De la Tabla y Gráfico 4, nos da a conocer que la empresa cuenta con personal idóneo para la determinación de las obligaciones tributarias, presenta una

calificación muy de acuerdo en un 25.0%, de acuerdo en un 41.7% y ni de acuerdo ni desacuerdo en un 33.3%. Esto coincide con el autor **Rodríguez (2019)** El 66,7% (12) no cuenta con un personal idóneo asignado para el registro de los ingresos, costos.

- De la Tabla y Gráfico 5, nos da a conocer que la empresa mejoraría si contara con un planeamiento tributario, presenta una calificación muy de acuerdo en un 25.0%, de acuerdo en un 41.7% y ni de acuerdo ni desacuerdo en un 33.3%. Esto coincide con el autor **Rodríguez (2019)** El 72,2% (13) mencionan que su empresa puede mejorar si cuenta con un planeamiento tributario.
- De la Tabla y Gráfico 6, nos da a conocer que el personal se siente satisfecho con la orientación que les brinda los funcionarios de la administración tributaria, presenta una calificación muy de acuerdo en un 25.0%, de acuerdo en un 33.3% y ni de acuerdo ni desacuerdo en un 41.7%. Esto coincide con el autor **Rodríguez (2019)** El 77,8% (14) no se siente satisfecho con la orientación que les brinda los funcionarios de la administración tributaria.
- De la Tabla y Gráfico 7, nos da a conocer que revisan y controlan los libros y documentos que intervienen en la contabilidad antes de una fiscalización por parte de la administración tributaria en la empresa, presenta una calificación muy de acuerdo en un 16.7%, de acuerdo en un 50.0% y ni de acuerdo ni desacuerdo en un 33.3%. Esto coincide con el autor **Rodríguez (2019)** El 66,7% (12) no revisan y controlan los libros y documentos que intervienen en la contabilidad antes de una fiscalización por parte de la administración tributaria en la empresa.
- De la Tabla y Gráfico 8, nos da a conocer que la empresa tuvieron problemas o inconvenientes para presentar sus declaraciones mensuales a tiempo, presenta una

calificación muy de acuerdo en un 16.7%, de acuerdo en un 33.3% y ni de acuerdo ni desacuerdo en un 50.0%. Esto coincide con el autor **Rodríguez (2019)** El 55,6% (10) no tuvieron problemas o inconvenientes para presentar sus declaraciones mensuales a tiempo.

5.2.2. Resultado respecto al Objetivo Específico 2:

De acuerdo presentados en la investigación se pudo Describir las características del Financiamiento y Rentabilidad de la Micro y Pequeña Empresa del Sector Servicio “CONSULTORIA Y CONSTRUCTORA TUPIA CCT” S.A.C. - Ayacucho, 2020.

- De la Tabla y Gráfico 9, nos da a conocer que querer adquirir un préstamo acudiría a entidades financieras, presenta una calificación muy de acuerdo en un 25.0% y de acuerdo en un 75.0%. Esto coincide con el autor **Carbajal (2019)** el 75% de las empresas obtuvieron un financiamiento por entidades bancarias.
- De la Tabla y Gráfico 10, nos da a conocer que es importante una adecuada adquisición y uso de financiamiento, presenta una calificación muy de acuerdo en un 25.0%, de acuerdo en un 50.0% y ni de acuerdo ni desacuerdo en un 25.0%. Esto coincide con el autor **García (2015)** el 80% de los encuestados afirman la importancia de una adecuada adquisición y uso del financiamiento, ya que los empresarios tienen el conocimiento de que las empresas para obtener un desarrollo competitivo dentro del mercado deben de iniciar con un financiamiento para la mejora de las MYPES.
- De la Tabla y Gráfico 11, nos da a conocer que el financiamiento que adquiriría sería para un largo plazo, presenta una calificación muy de acuerdo en un 25.0%, de acuerdo en un 33.3% y ni de acuerdo ni desacuerdo en un 41.7%. Esto coincide

con el autor **Rodríguez (2019)** El 44,4% (8) de los representantes encuestados realizan su financiamiento a largo plazo.

- De la Tabla y Gráfico 12, nos da a conocer al querer adquirir un financiamiento se encontró con limitaciones por parte de las financieras, presenta una calificación muy de acuerdo en un 25.0%, de acuerdo en un 41.7% y ni de acuerdo ni desacuerdo en un 33.3%. Esto coincide con el autor **García (2015)** el 60% afirman que para obtener el financiamiento encontraron limitaciones, convirtiéndose en uno de los principales problemas que enfrentan las MYPES.
- De la Tabla y Gráfico 13, nos da a conocer que al adquirir el financiamiento lo utilizaría para los activos fijos, presenta una calificación muy de acuerdo en un 33.3%, de acuerdo en un 50.0% y ni de acuerdo ni desacuerdo en un 16.7%. Esto coincide con el autor **Rodríguez (2019)** 22,2% para activos fijos.
- De la Tabla y Gráfico 14, nos da a conocer que la tasa de interés que pagaría sería entre 1 al 4%, presenta una calificación muy de acuerdo en un 16.7%, de acuerdo en un 33.3% y ni de acuerdo ni desacuerdo en un 50.0%. Esto coincide con el autor **Rodríguez (2019)** El 44,4% (8) de los representantes encuestados su tasa de interés es de 1 al 4%.
- De la Tabla y Gráfico 15, nos da a conocer que las empresas presentan una eficiente estructura de financiamiento, presenta una calificación muy de acuerdo en un 16.7%, de acuerdo en un 50.0% y ni de acuerdo ni desacuerdo en un 33.3%. Esto coincide con el autor **Huallpa (2018)** el 62% de las empresas presentan una eficiente estructura de financiamiento.
- De la Tabla y Gráfico 16, nos da a conocer los precios de los productos son competitivos con otras empresas, presenta una calificación muy de acuerdo en un

25.0%, de acuerdo en un 41.7% y ni de acuerdo ni desacuerdo en un 33.3%. Esto coincide con el autor **Huallpa (2018)** el 38% considera que los precios de los productos sí son competitivos.

5.2.3. Resultado respecto al Objetivo Específico 3:

De acuerdo presentados en la investigación se pudo Describir las características de la Rentabilidad de la Micro y Pequeña Empresa del Sector Servicio “CONSULTORIA Y CONSTRUCTORA TUPIA CCT” S.A.C. - Ayacucho, 2020.

- De la Tabla y Gráfico 17, nos da a conocer que el financiamiento mejora la rentabilidad de la MYPE, presenta una calificación muy de acuerdo en un 33.3%, de acuerdo en un 41.7% y ni de acuerdo ni desacuerdo en un 25.0%. Esto coincide con el autor **Rodríguez (2019)** El 38,9% (7) menciona que el financiamiento mejora la rentabilidad.
- De la Tabla y Gráfico 18, nos da a conocer que la empresa si contara con un control interno mejoraría su rentabilidad, presenta una calificación muy de acuerdo en un 16.7%, de acuerdo en un 41.7% y ni de acuerdo ni desacuerdo en un 41.7%. Esto coincide con el autor **Rodríguez (2019)** El 72,2% (13) menciona que la rentabilidad ha mejorado con el control interno.
- De la Tabla y Gráfico 19, nos da a conocer que la rentabilidad mejoro en los últimos años, presenta una calificación muy de acuerdo en un 25.0%, de acuerdo en un 33.3% y ni de acuerdo ni desacuerdo en un 41.7%. Esto coincide con el autor **Rodríguez (2019)** El 55,6% (10) menciona que la rentabilidad ha mejorado los últimos años.
- De la Tabla y Gráfico 20, nos da a conocer que los pagos de los tributos cree que la rentabilidad mejoraría, presenta una calificación muy de acuerdo en un 25.0%,

de acuerdo en un 41.7% y ni de acuerdo ni desacuerdo en un 33.3%. Esto coincide con el autor **Rodríguez (2019)** El 66,7% (12) menciona que la rentabilidad ha mejorado con los tributos que pago.

- De la Tabla y Gráfico 21, nos da a conocer que los créditos empresariales inciden en la rentabilidad, presenta una calificación muy de acuerdo en un 25.0%, de acuerdo en un 50.0% y ni de acuerdo ni desacuerdo en un 25.0%. Esto coincide con el autor **Rodríguez (2019)** El créditos empresariales inciden 55,6%.
- De la Tabla y Gráfico 22, nos da a conocer que la capacitación es una estrategia para lograr la calidad y la rentabilidad en las empresas, presenta una calificación muy de acuerdo en un 33.3%, de acuerdo en un 41.7% y ni de acuerdo ni desacuerdo en un 25.0%. Esto coincide con el autor **Pardo (2019)** el 77% consideran que la capacitación es una estrategia para lograr la calidad y la rentabilidad.
- De la Tabla y Gráfico 23, nos da a conocer que la rentabilidad es la relación que existe entre la utilidad y la inversión, presenta una calificación muy de acuerdo en un 16.7%, de acuerdo en un 41.7% y ni de acuerdo ni desacuerdo en un 41.7%. Esto coincide con el autor **Medina & Mauricci (2014)** La rentabilidad es la relación que existe entre la utilidad y la inversión necesaria para lograrla, ya que mide tanto la efectividad de la gerencia de una empresa.
- De la Tabla y Gráfico 24, nos da a conocer que la rentabilidad es fundamental para el desarrollo de las empresas, presenta una calificación muy de acuerdo en un 33.3%, de acuerdo en un 41.7% y ni de acuerdo ni desacuerdo en un 25.0%. Esto coincide con el autor **De Benavides (2012)** La rentabilidad es fundamental para el desarrollo porque nos da una medida de la necesidad de las cosas.

VI. CONCLUSIONES

6.1. Respecto al Objetivo Especifico 1:

Se concluye que la tributación mejora los procedimientos tributarios de la institución ya que contar con beneficios tributarios mejora la administración tributaria y por ende constituye un pilar fundamental para la rentabilidad.

Por otro lado, se puede mencionar que la tributación es trascendental para la empresa ya que constituye una columna esencial para la determinación de los impuestos y cumplir con las obligaciones tributarias.

Se agrega, el tema tributario mejora que la empresa no tenga obligaciones de pago por infringir normas tributarias.

6.2. Respecto al Objetivo Especifico 2:

Se concluyó que el financiamiento mejora la calidad servicio ya que gracias a ello la empresa invierte en capital de trabajo, infraestructura, adquisición de tecnología, activos fijos para brindar un servicio de calidad y garantía.

Por otro lado, que el financiamiento es una herramienta muy importante para la empresa ya que gracias a ello, se logra obtener mejores herramientas de trabajo como tecnología, activos fijos, etc.

Se agrega, que el financiamiento permite a las personas y a las compañías realizar fuertes inversiones. Así, a futuro devolverán el crédito obtenido, incluso de manera distribuida en el tiempo.

6.3. Respecto al Objetivo Especifico 3:

Se concluyó que la rentabilidad es un factor esencial para la mejora de la empresa, ya que el financiamiento incide positivamente en la rentabilidad y la adecuada utilización de la inversión mejora positivamente la rentabilidad, además la

constante capacitación al personal y la calidad de atención influyen que mejore la rentabilidad de la empresa.

Por otro lado, la rentabilidad es el indicador del éxito ya que determina si se está generando ganancias que demuestre la existencia del desarrollo de la empresa.

Se agrega, la rentabilidad es un factor importante para la empresa, porque al obtener mayor utilidad se puede extenderse con sucursales a nivel nacional.

VII. RECOMENDACIONES

- ✓ Que el gerente constantemente supervise el cumplimiento de las normas tributarias y los pagos correspondientes.
- ✓ Que la empresa se financie con sus propios recursos con la finalidad de no pagar interés y obtener mayor liquidez de invertir en infraestructura y adquirir sistemas sofisticados (software) para mejorar el servicio al cliente en el momento oportuno y rápido.
- ✓ Que la empresa evalúe cada año su rentabilidad con la finalidad de comparar el crecimiento del año anterior y tomar decisiones acertadas en bien de empresa.

ASPECTOS COMPLEMENTARIOS

REFERENCIAS BIBLIOGRÁFICAS:

Aching Guzman, C. (2006). *Matematicas financieras para decisiones empresariales*.

España: ESAN. España, España: Essan. Obtenido de https://www.adizesca.com/site/assets/matematicas_financieras_para_toma_de_decisiones_empresariales-ca.pdf

Anatrenza. (25 de Junio de 2018). *Cuales son las fuentes de financiamientomas usadas*

por una empresa. Obtenido de <https://anatrenza.com/fuentes-de-financiacion-empresa/>

Andrade Salinas, C. A. (2011). *La producción y la rentabilidad de la empresa de*

Construccion y hormigones. Trabajo de Graduación previo a la obtención del Titulo de Economista, Universidad tecnica de Ambato, Facultad de Contabilidad y Auditoría, Ambato- Ecuador. Obtenido de <http://repositorio.uta.edu.ec/bitstream/123456789/1451/1/TE0002.pdf>

Aparicio Flores, D. J. (2015). *Participación consorciada de las MYPE en la provisión*

al estado y su crecimiento sostenido en la ciudad de Ayacucho: Periodo 2008-2013. Tesis para optar el Grado Académico de Maestro en Ciencias Económicas con mención en Gestión Empresarial, Universidad Nacional de San Cristóbal de Huamanga, Facultad de Ciencias Económicas, Administrativas y Contables, Ayacucho-Perú. Obtenido de http://repositorio.unsch.edu.pe/bitstream/handle/UNSCH/1389/TM%20E25_Apa.pdf?sequence=1&isAllowed=y&fbclid=IwAR1IIjy8jruPS8NPYZ8I0UANzEo4YPa4QujCL9bzWRs0O8ueCdTluOwbkTc

Bazán Chambi, A. R. (2016). *Las MYPES y su aporte al crecimiento económico de Bolivia Periodo 2002-2012*. Tesis de Grado, Universidad Mayor de San Andrés, Facultad de Ciencias Económicas y Financieras , La Paz - Bolivia. Obtenido de <https://repositorio.umsa.bo/bitstream/handle/123456789/8491/T-2182.pdf?sequence=1&isAllowed=y>

Boscan , M., & Sandra, M. (2009). Estrategias de financiamiento para el desarrollo endógeno del sector confección zuliano. *Revista de estudios interdisciplinarios en ciencias sociales*, 11(3), 17. Obtenido de [file:///C:/Users/USUARIO/Downloads/Dialnet-FinanciamientoUtilizadoPorLasPequeñasYMedianasEmpr-6430961%20\(2\).pdf](file:///C:/Users/USUARIO/Downloads/Dialnet-FinanciamientoUtilizadoPorLasPequeñasYMedianasEmpr-6430961%20(2).pdf)

Carbajal Regalado, E. M. (2019). *Principales características del Financiamiento de las Micro y Pequeñas Empresas del Sector servicio rubro constructoras de Huaraz*. Tesis para optar el Título Profesional de Contador Público, Universidad Católica Los Ángeles de Chimbote, Facultad de Ciencias Contables, Financieras y Administrativas, Huaraz-Perú. Obtenido de http://repositorio.uladech.edu.pe/bitstream/handle/123456789/10819/ENTIDAD_BANCARIAS_FINANCIAMIENTO_CARBAJAL_REGALADO_EVA_MICAELA.pdf?sequence=1&isAllowed=y

Cortez, A. (4 de Mayo de 2014). *Características de las Mype*. Obtenido de <https://es.slideshare.net/alexandercortez543/caractersticas-de-las-mype>

CreceNegocio. (5 de Marzo de 2010). *La rentabilidad de una empresa*. Obtenido de <https://www.crecenegocios.com/la-rentabilidad-de-una-empresa/>

- CreceNegocios. (14 de Septiembre de 2019). *¿Qué es la rentabilidad y cómo calcularla?* Obtenido de <https://www.crecenegocios.com/rentabilidad/>
- Crespo Liñán, E. (12 de Enero de 2016). *Qué son los tributos y tipos: impuestos, contribuciones y tasas.* Obtenido de <https://www.bbva.com/es/los-distintos-tipos-de-tributos-impuestos-contribuciones-y-tasas/>
- De Benavides Gabernet, P. (12 de Septiembre de 2012). *La Importancia de la Rentabilidad.* Obtenido de <https://www.novabella.org/la-importancia-de-la-rentabilidad/>
- Eco-finanzas. (2014). *Tributación.* Obtenido de <https://www.eco-finanzas.com/diccionario/T/TRIBUTACION.htm>
- García Gonzales, N. (2015). *La organización y financiamiento para lograr la competitividad de las MYPES en el sector de producción de muebles en la región de Ayacucho-2014.* Tesis para optar el Título Profesional de Contador Público, Universidad Católica Los Ángeles de Chimbote, Facultad de Ciencias Contables, Financieras y Administrativas, Ayacucho-Perú. Obtenido de http://repositorio.uladech.edu.pe/bitstream/handle/123456789/439/ORGANIZACION_FINANCIAMIENTO_GARCIA_GONZALES_NORMA.pdf?sequence=4
- Gitman. (1997). *Necesidad de Financiamiento de una Empresa.* Obtenido de <https://www.monografias.com/docs/Teoria-de-financiamiento-FKC9VP4JMY>
- Gomero Gonzales, N. A. (2015). *Concentración de las MYPES y su impacto en el Crecimiento Económico.* Universidad Nacional Mayor de San Marcos,

Facultad de Ciencias Contables, Lima-Perú. Obtenido de
file:///C:/Users/USUARIO/Downloads/11597-
Texto%20del%20art%C3%ADculo-40456-1-10-20160327%20(1).pdf

Gomez Macías, M. (2007). *El futuro de la PYMES en el marco del TLC*. Obtenido de
<http://www.eumed.net/libros-gratis/2011e/1081/conclusion.html>

Gómez Sala, J. C. (2013). *Dirección Financiera I*. España: Club Universitario.
Obtenido de
https://books.google.com.pe/books?id=eHqrBAAAQBAJ&pg=PA9&dq=rentabilidad&hl=qu&sa=X&ved=0ahUKEwid8KKuv9_XAhVEUZAKHTgUBrg4tAEQ6AEIUDAJ#v=onepage&q=rentabilidad&f=false

Hernández Sampieri, R., Fernández Collado, C., & Baptista Lucio, P. (2011).
Metodología de la Investigación. Obtenido de
<https://sites.google.com/site/metodololgdelainvestig/modulo-5>

Huallpa Cuadros, W. (2018). *Caracterización del Financiamiento y la Competitividad en las Micro y Pequeñas Empresas del Rubro Ferretería, Distrito de Ayacucho, 2018*. Informe final del trabajo de Investigación para optar el título Profesional de Licenciado en Administración, Universidad Católica Los Ángeles de Chimbote, Facultad de Ciencias Contables y Financieras y Administrativas, Ayacucho-Perú. Obtenido de
http://repositorio.uladech.edu.pe/bitstream/handle/123456789/9240/FINANCIAMIENTO_COMPETITIVIDADADO_HUALLPA_CUADROS_WILMER.pdf?sequence=1&isAllowed=y&fbclid=IwAR10oiKQImST3Uk0DQ5uECS04L5wyPImFWNNmt_VODz0RLbGEnQkHhB4-dE

Huamán Balbuena, J. (15 de Diciembre de 2009). *Las Mypes en el Perú*. Obtenido de <https://www.gestiopolis.com/las-mypes-en-el-peru/>

LEY N° 30056. (2 de Julio de 2013). Ley que Modifica diversa Leyes para facilitar la inversión, impulsar el desarrollo productivo y el crecimiento empresarial. *El Peruano*, pág. 11. Obtenido de <https://busquedas.elperuano.pe/normaslegales/ley-que-modifica-diversas-leyes-para-facilitar-la-inversion-ley-n-30056-956689-1/>

López Caba, D. (2019). *Fuente de financiación*. Obtenido de <https://economipedia.com/definiciones/fuente-de-financiacion.html>

Marshall, A. (1890). *Principios de la Economía*. Obtenido de <https://repositorio.umsa.bo/bitstream/handle/123456789/1767/T-1319.pdf?sequence=1&isAllowed=y>

Medina Ramirez, C. A., & Mauricci Gil, G. F. (2014). *Factores que influyen en la rentabilidad por línea de negocio en la clinica Sánchez Ferrer em el periodo 2009-2013*. Tesis para obtener el Título Profesional de Economista y Economista con mención en Finanzas., Universidad Privada Antenor Orrego, Facultad de ciencias, Económicas y Finanzas, Trujillo. Obtenido de http://repositorio.upao.edu.pe/bitstream/upaorep/325/1/MEDINA_CARLOS_FACTORES_RENTABILIDAD_NEGOCIO.pdf

Mendoza. (22 de Enero de 2018). *4 indicadores financieros para la rentabilidad del negocio*. Obtenido de <https://www.amexempresas.com/libertadparatunegocio/4-indicadores-financieros-la-rentabilidad-del-negocio/>

Modigliani, & Miller. (1958). *Teoría de financiamiento*. Obtenido de <https://www.monografias.com/docs/Teoria-de-financiamiento-FKC9VP4JMY>

Navarro Saavedra, C. O. (2017). *Los tributos afectos a las empresas Constructoras de la ciudad de Piura y su impacto en los Resultados de Gestión del Período 2016*. Tesis para optar el Título profesional de Contador Público, Universidad Católica Los Ángeles de Chimbote, Facultad de Ciencias Contables Financieras y Administrativas, Piura-Perú. Obtenido de http://repositorio.uladech.edu.pe/bitstream/handle/123456789/1597/CONSTRUTORAS_RESULTADOS_DE_GESTION_NAVARRO_SAAVEDRA_CARLOS_ORLANDO.pdf?sequence=1&isAllowed=y

Pardo Soto, R. N. (2019). *El Crédito empresarial y sus efectos en la Rentabilidad y la Calidad de Inversión de las Empresas de Turismo en el Distrito de Ayacucho, 2017*. Tesis para optar el título profesional de Contador Público, Universidad Católica Los Ángeles de Chimbote, Facultad de Ciencias Contables, Financieras y Administración, Ayacucho-Perú. Obtenido de http://repositorio.uladech.edu.pe/bitstream/handle/123456789/11300/CREDITO_EMPRESARIAL_RENTABILIDAD_CALIDAD_PARDO_SOTO_RUTH_NAYDA.pdf?sequence=1&isAllowed=y

Prado Gonzales, C. (2015). *Omisión, subvaluación evasión tributaria del impuesto al patrimonio predial en el distrito de Ayacucho 2015*. Para optar al título profesional de abogada, Universidad Nacional de San Cristóbal de Huamanga, Facultad de Derecho y Ciencias Políticas, Ayacucho-Perú. Obtenido de

http://repositorio.unsch.edu.pe/bitstream/handle/UNSCH/818/Tesis%20D68_Pra.pdf?sequence=1&isAllowed=y

ProInversiones. (2007). *MYPE queña empresa crece. Guía para el desarrollo de la micro y pequeña empresa*. Obtenido de <https://books.google.com.pe/books?id=vBMPUG7JkUMC&pg=PA234&dq=mypes+en+el+peru&hl=es-419&sa=X&ei=czmKUMqQNJHo8gT5pIG4Dg&sqi=2&ved=0CCoQ6AEwAA#v=onepage&q=mypes%20en%20el%20peru&f=false>

Quintero Reatiga, J. S. (2018). *Las PYMES en Colombia y las Barreras para su Desarrollo y Perdurabilidad*. Presentado como requisito para optar al título de especialista en Gestión del Desarrollo Administrativo, Universidad Militar Nueva Granada, Facultad de Ciencias Económicas, Bogotá-Colombia. Obtenido de <https://repository.unimilitar.edu.co/bitstream/handle/10654/17949/QuinteroReatigaJuanSebastian2018.pdf?sequence=1&isAllowed=y>

Revista de Consultoría. (2014). *Rentabilidad*. Obtenido de <https://www.revistadeconsultoria.com/rentabilidad>

Reyes Meza, C., & Sánchez Carlessi, H. (2002). *Metodología y diseño de la investigación científica*. Lima: Universidad Ricardo Palma.

Ricardo. (1959). *Teoría Tributaria*. Obtenido de *Teoría Tributaria*: <http://www.eumed.net/tesis-doctorales/2010/lmr/Teoria%20Tributaria%20de%20David%20Ricardo.htm>

Rodríguez , C. E., & Sierralta Patrón, X. (2015). *El problema del financiamiento de las microempresas en el Perú*. Obtenido de <http://revistas.pucp.edu.pe/index.php/iusetveritas/article/viewFile/15749/16184>

Rodríguez López, J. D. (2019). *Propuestas de mejora del financiamiento, rentabilidad, control interno y tributos de las micro y pequeñas empresas nacionales sector servicios, rubro transporte terrestre rural de pasajeros del distrito de Callería, 2019*. Tesis para optar el Título de Contador Público, Universidad Católica Los Ángeles de Chimbote, Facultad de Ciencias Contables, Financieras y Administrativas, Pucallpa-Perú. Obtenido de http://repositorio.uladech.edu.pe/xmlui/bitstream/handle/123456789/10979/FINANCIAMIENTO_RENTABILIDAD_CONTROL_INTERNO_RODRIGUEZ_LOPEZ_JHONNY_DENIS.pdf?sequence=1&isAllowed=y

Salas, A. (16 de septiembre de 2010). *Pymes y el comercio internacional*. Obtenido de <https://asalasm.wordpress.com/2010/09/16/pymes-y-el-comercio-internacional/>

Salazar. (1 de Julio de 2015). *MYPES Dictara Conferencias En La Municipalidad Provincial De Ferreñafe*. Obtenido de Según la Ley de desarrollo constitucional la micro y pequeña empresa MYPES, son las unidades económicas constituidas por una persona natural o jurídica, bajo cualquier forma de organización o gestión empresarial contemplada en la legislación vigente, que

Sánchez Ballesta, J. P. (2002). *Análisis de Rentabilidad de la empresa*. Obtenido de <http://www.5campus.com/leccion/anarenta>

Sauñe Quispe, T. S. (2018). *Financiamiento y Competitividad en las Micro y Pequeñas Empresas del Rubro Ventas de Abarrotes del Mercado Nery García Zárate, Distrito de Ayacucho, 2018*. Informe Final del Trabajo de Investigación para optar el título profesional de Licenciado en Administración, Universidad Católica Los Ángeles de Chimbote, Facultad de Ciencias Contables, Financieras y Administrativas, Ayacucho-Perú. Obtenido de http://repositorio.uladech.edu.pe/bitstream/handle/123456789/9244/COMPETITIVIDAD_CALIDAD_DE_SERVICIO_FINANCIAMIENTOS_SAUNE_QUISPE_TANIA_SARELA%20.pdf?sequence=1&isAllowed=y&fbclid=IwAR3aM8hu1S8-4eEsJXtKW57W6gQA2IRDmN8Em_wKwAI08S0RMNdl4umCJts

Sevilla, A. (2015). *Economipedia - Haciendo Fácil la Economía*. Obtenido de <https://economipedia.com/definiciones/rentabilidad.html>

Significados. (12 de Febrero de 2019). *Significado de Financiamiento*. Obtenido de <https://www.significados.com/financiamiento/>

Significados. (7 de Enero de 2019). *Significado de Rentabilidad*. Obtenido de <https://www.significados.com/rentabilidad/>

SUNAT. (2018). *¿Qué es una MYPE?* Obtenido de <http://cpe.sunat.gob.pe/micro-y-pequena-empresa-mype>

SUNAT. (2019). *¿Que entiende por tributo?* Obtenido de http://www.sunat.gob.pe/institucional/quienessomos/sistematributario_entien de.html

Tello Cabello, S. Y. (2014). *Importancia de la micro, pequeñas y medianas empresas en el desarrollo del país.* Obtenido de <file:///C:/Users/USUARIO/Downloads/Dialnet-ImportanciaDeLaMicroPequenasYMedianasEmpresasEnEID-5157875.pdf>

Ucha, F. (Octubre de 2009). *Definición de Financiamiento.* Obtenido de <https://www.definicionabc.com/economia/financiamiento.php>

ULADECH. (2019). *Código de ética para la investigación.* Obtenido de <https://www.uladech.edu.pe/images/stories/universidad/documentos/2019/codigo-de-etica-para-la-investigacion-v002.pdf>

Varrera. (27 de Agosto de 2019). *Financiamiento Definición.* Obtenido de <https://www.vivus.com.ar/blog/que-es-financiamiento>

Vega Andrade, I. R. (2017). *Fuentes de Financiamiento de las Empresas Constructoras de la Ciudad de Guayaquil Periodo 2010-2016.* Tesis de Grado, Universidad de Guayaquil, Facultad de Ciencias Económicas, Guayaquil-Ecuador. Obtenido de <http://repositorio.ug.edu.ec/bitstream/redug/22894/1/TESIS%20ISIDRO%20RAMON%20VEGA%20ANDRADE.pdf>

Wigodski Sirebrenik, J. (14 de julio de 2010). *Metodología de la Investigación.* Obtenido de <http://metodologiaeninvestigacion.blogspot.com/2010/07/>

ANEXOS

Anexo 01: Instrumento de recolección de datos



UNIVERSIDAD CATÓLICA LOS ÁNGELES

CHIMBOTE

La Técnica de la encuesta, está orientada a buscar información de interés sobre el tema: **La Tributación, Financiamiento y Rentabilidad de la Micro y Pequeña Empresa del Sector Servicio “CONSULTORIA Y CONSTRUCTORA TUPIA CCT” S.A.C. - Ayacucho, 2020**; al respecto, se le pide que en las preguntas que a continuación se acompaña, elegir la alternativa que considere correcta, marcando para tal fin con un aspa (X). Su aporte será de mucho interés en esta investigación. Esta técnica es anónima. Se agradece su participación y colaboración.

Preguntas

Tributación

- 1) ¿Las empresas están obligados a tributar?
 1. Muy de acuerdo
 2. De acuerdo
 3. Ni de acuerdo, ni desacuerdo
 4. En desacuerdo
 5. Muy en desacuerdo

- 2) ¿Cree que los tributos declarados de la empresa han sido pagados en su oportunidad a la administración tributaria?
 1. Muy de acuerdo
 2. De acuerdo
 3. Ni de acuerdo, ni desacuerdo
 4. En desacuerdo
 5. Muy en desacuerdo

- 3) ¿El acto de no declarar y pagar un impuesto se ve reflejado en el incumplimiento total de la obligación tributaria?
1. Muy de acuerdo
 2. De acuerdo
 3. Ni de acuerdo, ni desacuerdo
 4. En desacuerdo
 5. Muy en desacuerdo
- 4) ¿La empresa cuenta con personal idóneo para la determinación de las obligaciones tributarias?
1. Muy de acuerdo
 2. De acuerdo
 3. Ni de acuerdo, ni desacuerdo
 4. En desacuerdo
 5. Muy en desacuerdo
- 5) ¿Cree usted que la empresa mejoraría si contara con un planeamiento tributario?
1. Muy de acuerdo
 2. De acuerdo
 3. Ni de acuerdo, ni desacuerdo
 4. En desacuerdo
 5. Muy en desacuerdo
- 6) ¿Cree usted que el personal se siente satisfecho con la orientación que les brinda los funcionarios de la administración tributaria?
1. Muy de acuerdo
 2. De acuerdo
 3. Ni de acuerdo, ni desacuerdo
 4. En desacuerdo
 5. Muy en desacuerdo
- 7) ¿Cree que revisan y controlan los libros y documentos que intervienen en la contabilidad antes de una fiscalización por parte de la administración tributaria en la empresa?
1. Muy de acuerdo
 2. De acuerdo
 3. Ni de acuerdo, ni desacuerdo
 4. En desacuerdo
 5. Muy en desacuerdo

8) ¿En la empresa tuvieron problemas o inconvenientes para presentar sus declaraciones mensuales a tiempo?

1. Muy de acuerdo
2. De acuerdo
3. Ni de acuerdo, ni desacuerdo
4. En desacuerdo
5. Muy en desacuerdo

Financiamiento:

9) ¿Al querer adquirir un préstamo acudiría a entidades financieras?

1. Muy de acuerdo
2. De acuerdo
3. Ni de acuerdo, ni desacuerdo
4. En desacuerdo
5. Muy en desacuerdo

10) ¿Cree usted que es importante una adecuada adquisición y uso de financiamiento?

1. Muy de acuerdo
2. De acuerdo
3. Ni de acuerdo, ni desacuerdo
4. En desacuerdo
5. Muy en desacuerdo

11) ¿El financiamiento que adquiriría sería para un largo plazo?

1. Muy de acuerdo
2. De acuerdo
3. Ni de acuerdo, ni desacuerdo
4. En desacuerdo
5. Muy en desacuerdo

12) ¿Cree que al querer adquirir un financiamiento se encontró con limitaciones por parte de las financieras?

1. Muy de acuerdo
2. De acuerdo
3. Ni de acuerdo, ni desacuerdo
4. En desacuerdo
5. Muy en desacuerdo

13) ¿Al adquirir el financiamiento lo utilizaría para los activos fijos?

1. Muy de acuerdo
2. De acuerdo
3. Ni de acuerdo, ni desacuerdo
4. En desacuerdo
5. Muy en desacuerdo

14) ¿La tasa de interés que pagaría sería entre 1 al 4%?

1. Muy de acuerdo
2. De acuerdo
3. Ni de acuerdo, ni desacuerdo
4. En desacuerdo
5. Muy en desacuerdo

15) ¿Cree usted que las empresas presentan una eficiente estructura de financiamiento?

1. Muy de acuerdo
2. De acuerdo
3. Ni de acuerdo, ni desacuerdo
4. En desacuerdo
5. Muy en desacuerdo

16) ¿Los precios de los productos son competitivos con otras empresas?

1. Muy de acuerdo
2. De acuerdo
3. Ni de acuerdo, ni desacuerdo
4. En desacuerdo
5. Muy en desacuerdo

Rentabilidad

17) ¿Cree que el financiamiento mejora la rentabilidad de la MYPE?

1. Muy de acuerdo
2. De acuerdo
3. Ni de acuerdo, ni desacuerdo
4. En desacuerdo
5. Muy en desacuerdo

18) ¿Cree que la empresa si contara con un control interno mejoraría su rentabilidad?

1. Muy de acuerdo
2. De acuerdo
3. Ni de acuerdo, ni desacuerdo
4. En desacuerdo
5. Muy en desacuerdo

19) ¿La rentabilidad mejoro en los últimos años?

1. Muy de acuerdo
2. De acuerdo
3. Ni de acuerdo, ni desacuerdo
4. En desacuerdo
5. Muy en desacuerdo

20) ¿Con los pagos de los tributos cree que la rentabilidad mejoraría?

1. Muy de acuerdo
2. De acuerdo
3. Ni de acuerdo, ni desacuerdo
4. En desacuerdo
5. Muy en desacuerdo

21) ¿Cree que los créditos empresariales inciden en la rentabilidad?

1. Muy de acuerdo
2. De acuerdo
3. Ni de acuerdo, ni desacuerdo
4. En desacuerdo
5. Muy en desacuerdo

22) ¿Cree que la capacitación es una estrategia para lograr la calidad y la rentabilidad en las empresas?

1. Muy de acuerdo
2. De acuerdo
3. Ni de acuerdo, ni desacuerdo
4. En desacuerdo
5. Muy en desacuerdo

23) ¿Cree usted que la rentabilidad es la relación que existe entre la utilidad y la inversión?

1. Muy de acuerdo
2. De acuerdo
3. Ni de acuerdo, ni desacuerdo
4. En desacuerdo
5. Muy en desacuerdo

24) ¿Cree usted que la rentabilidad es fundamental para el desarrollo de las empresas?

1. Muy de acuerdo
2. De acuerdo
3. Ni de acuerdo, ni desacuerdo
4. En desacuerdo
5. Muy en desacuerdo

Gracias

Anexo 02: Mapa del Departamento del Perú



Anexo 03: Mapa del Departamento de Ayacucho



Anexo 04: Mapa de la provincia de Huamanga



Anexo 05: Validación de Datos

Archivo Editar Ver Datos Transformar Analizar Gráficos Utilidades Ampliaciones Ventana Ayuda																											
12 : P24 3 Visible: 24 de 24 variables																											
	P1	P2	P3	P4	P5	P6	P7	P8	P9	P10	P11	P12	P13	P14	P15	P16	P17	P18	P19	P20	P21	P22	P23	P24			
1	2	2	3	2	2	2	2	3	2	2	3	3	2	2	3	2	2	2	2	2	2	2	2	2	2		
2	2	2	3	2	2	2	2	3	2	2	3	3	2	2	2	2	2	2	2	2	2	2	2	2	2		
3	2	2	3	2	2	3	2	3	2	2	3	3	2	3	2	2	2	2	2	2	2	2	2	2	2		
4	2	3	3	2	2	3	2	3	2	2	3	3	2	3	2	2	2	2	2	2	2	2	2	2	1		
5	2	3	1	2	2	3	3	2	2	3	3	2	1	3	2	2	2	2	3	2	3	2	2	1			
6	2	3	1	3	1	3	3	2	2	3	2	2	1	3	1	3	3	3	3	3	3	1	1	1			
7	2	3	1	3	1	3	3	2	1	3	2	2	1	2	1	3	3	3	3	3	3	1	1	1			
8	1	2	1	3	1	1	3	2	1	1	2	1	1	1	3	3	3	3	3	3	1	1	3	2			
9	1	2	2	3	3	1	1	1	1	1	2	1	3	1	3	3	1	3	3	3	1	1	3	2			
10	1	1	2	1	3	1	1	1	2	1	1	1	3	2	3	1	1	3	1	1	1	3	3	3			
11	2	1	2	1	3	2	2	3	2	2	1	2	2	3	2	1	1	1	1	1	2	3	3	3			
12	2	1	2	1	3	2	2	3	2	2	1	2	2	3	2	1	1	1	1	1	2	3	3	3			
13																											
14																											
15																											
16																											
17																											
18																											
19																											
20																											
21																											
22																											
23																											

Resumen de procesamiento de casos

		N	%
Casos	Válido	12	100,0
	Excluido ^a	0	,0
	Total	12	100,0

a. La eliminación por lista se basa en todas las variables del procedimiento.

Anexo 06: Ficha RUC

Resultado de la Búsqueda
RUC: 20495064141 - CONSULTORIA Y CONSTRUCTORA TUPIA CCT S.A.C.
Tipo Contribuyente: SOCIEDAD ANONIMA CERRADA
Nombre Comercial: -
Fecha de Inscripción: 28/09/2010
Estado: ACTIVO
Condición: HABIDO
Domicilio Fiscal: MZA. G LOTE. 01 COM. CAMPESINA QUICAPATA (ALTURA DEL RESERBORIO DE AGUA) AYACUCHO - HUAMANGA - CARMEN ALTO
Actividad(es) Económica(s): Principal - CIU 45207 - CONSTRUCCION EDIFICIOS COMPLETOS. Secundaria 1 - CIU 74218 - ACTIV.DE ARQUITECTURA E INGENIERIA Secundaria 2 - CIU 71221 - ALQUILER MAQUIL Y EQUIP.CONSTRUCCION.
Comprobantes de Pago c/aut. de impresión (F. 806 u 816): NINGUNO
Sistema de Emisión Electrónica: -
Afiliado al PLE desde: -
Padrones: